

Maşa

Kaynaklı çelik maşa ve kaynaklı çelik tabla.
Büte ve konik rulmanlı. Tabla bağlantılı ve ayarlanabilir taçlı somun.

Teker: VBP

Döküm kasnak, poliüretan kaplama (95 Shore A),
jant kapaksız, bilya rulman yataklı



Tabla Bağlantılı											
		mm	mm	mm	mm	mm	mm	mm	gr	kg	
EA 01 VBP	150	150	45	220	110x140	81x105	18x11	6	5395	700	-
EA 01 VBP	200	200	50	275	110x140	81x105	18x11	6	7639	1000	-
EA 01 VBP	250	250	60	320	110x140	81x105	18x11	6	11823	1300	-



Tabla Bağlantılı, frenli											
		mm	mm	mm	mm	mm	mm	mm	gr	kg	
EA 01 VBP	150 F	150	45	220	110x140	81x105	18x11	6	6275	700	-
EA 01 VBP	200 F	200	50	275	110x140	81x105	18x11	6	8200	1000	-
EA 01 VBP	250 F	250	60	320	110x140	81x105	18x11	6	12384	1300	-



Sabit Bağlantılı											
		mm	mm	mm	mm	mm	mm	mm	gr	kg	
EA 02 VBP	150	150	45	220	110x140	81x105	18x11	6	3650	700	-
EA 02 VBP	200	200	50	275	110x140	81x105	18x11	6	5975	1000	-
EA 02 VBP	250	250	60	320	110x140	81x105	18x11	6	10020	1300	-



Tabla bağlantılı, yön kilidi											
		mm	mm	mm	mm	mm	mm	mm	gr	kg	
EA 01 VBP	150 Y	150	45	220	110x140	81x105	18x11	6	5620	700	-
EA 01 VBP	200 Y	200	50	275	110x140	81x105	18x11	6	7860	1000	-
EA 01 VBP	250 Y	250	60	320	110x140	81x105	18x11	6	12045	1300	-

Maşa

Kaynaklı çelik maşa ve kaynaklı çelik tabla.
Büte ve konik rulmanlı. Tabla bağlantılı ve ayarlanabilir taçlı somun.

Teker: VBPb

Döküm kasnak, balık sırtı poliüretan kaplama
(95 Shore A), ağır sanayi tıoi, bilya rulman yataklı



Tabla Bağlantılı										
	mm	mm	mm	mm	mm	mm	mm	gr	kg	
EA 01 VBPb 150	150	45	220	110x140	81x105	18x11	6	5855	700	-
EA 01 VBPb 200	200	50	275	110x140	81x105	18x11	6	7435	1000	-



Tabla Bağlantılı, frenli										
	mm	mm	mm	mm	mm	mm	mm	gr	kg	
EA 01 VBPb 150 F	150	45	220	110x140	81x105	18x11	6	6416	700	-
EA 01 VBPb 200 F	200	50	275	110x140	81x105	18x11	6	7995	1000	-



Sabit Bağlantılı										
	mm	mm	mm	mm	mm	mm	mm	gr	kg	
EA 02 VBPb 150	150	45	220	110x140	81x105	18x11	6	4100	700	-
EA 02 VBPb 200	200	50	275	110x140	81x105	18x11	6	5615	1000	-



Tabla bağlantılı, yön kilidi										
	mm	mm	mm	mm	mm	mm	mm	gr	kg	
EA 01 VBPb 150 Y	150	45	220	110x140	81x105	18x11	6	6080	700	-
EA 01 VBPb 200 Y	200	50	275	110x140	81x105	18x11	6	7650	1000	-

Maşa

Kaynaklı çelik maşa ve kaynaklı çelik tabla.
Büte ve konik rulmanlı. Tabla bağlantılı ve ayarlanabilir taçlı somun.

Teker: VBV

Döküm teker, jant kapaksız, bilya rulman yataklı





















Tabla Bağlantılı											
		mm	mm	mm	mm	mm	mm	gr	kg		
EA 01 VBV	150	150	45	220	110x140	81x105	18x11	6	6090	750	-
EA 01 VBV	200	200	50	275	110x140	81x105	18x11	6	9735	1000	-
EA 01 VBV	250	250	60	320	110x140	81x105	18x11	6	13266	1350	-



Tabla Bağlantılı, frenli											
		mm	mm	mm	mm	mm	mm	gr	kg		
EA 01 VBV	150 F	150	45	220	110x140	81x105	18x11	6	6651	750	-
EA 01 VBV	200 F	200	50	275	110x140	81x105	18x11	6	10296	1000	-
EA 01 VBV	250 F	250	60	320	110x140	81x105	18x11	6	13830	1350	-





















Sabit Bağlantılı											
		mm	mm	mm	mm	mm	mm	gr	kg		
EA 02 VBV	150	150	45	220	110x140	81x105	18x11	6	4335	750	-
EA 02 VBV	200	200	50	275	110x140	81x105	18x11	6	7915	1000	-
EA 02 VBV	250	250	60	320	110x140	81x105	18x11	6	11461	1350	-



Tabla bağlantılı, yön kilitli											
		mm	mm	mm	mm	mm	mm	gr	kg		
EA 01 VBV	150 Y	150	45	220	110x140	81x105	18x11	6	6310	750	-
EA 01 VBV	200 Y	200	50	275	110x140	81x105	18x11	6	9960	1000	-
EA 01 VBV	250 Y	250	60	320	110x140	81x105	18x11	6	13490	1350	-

Maşa

Kaynaklı çelik maşa ve kaynaklı çelik tabla. Büte ve konik rulmanlı. Tabla bağlantılı ve ayarlanabilir taçlı somun.

Teker: HBZ

Poliamid teker (Naturel beyaz), ağır sanayi tipi, bilya rulman yataklı



Tabla Bağlantılı										
		mm	mm	mm	mm	mm	mm	mm	gr	kg
EA 01 HBZ	150	150	45	220	110x140	81x105	18x11	6	4235	600
EA 01 HBZ	200	200	50	275	110x140	81x105	18x11	6	5000	900
EA 01 HBZ	250	250	60	320	110x140	81x105	18x11	6	6860	1100



Tabla Bağlantılı, frenli										
		mm	mm	mm	mm	mm	mm	mm	gr	kg
EA 01 HBZ	150 F	150	45	220	110x140	81x105	18x11	6	4795	600
EA 01 HBZ	200 F	200	50	275	110x140	81x105	18x11	6	5560	900
EA 01 HBZ	250 F	250	60	320	110x140	81x105	18x11	6	7420	1100



Sabit Bağlantılı										
		mm	mm	mm	mm	mm	mm	mm	gr	kg
EA 02 HBZ	150	150	45	220	110x140	81x105	18x11	6	2480	600
EA 02 HBZ	200	200	50	275	110x140	81x105	18x11	6	3180	900
EA 02 HBZ	250	250	60	320	110x140	81x105	18x11	6	4655	1100



Tabla bağlantılı, yön kilitli										
		mm	mm	mm	mm	mm	mm	mm	gr	kg
EA 01 HBZ	150 Y	150	45	220	110x140	81x105	18x11	6	4460	600
EA 01 HBZ	200 Y	200	50	275	110x140	81x105	18x11	6	5220	900
EA 01 HBZ	250 Y	250	60	320	110x140	81x105	18x11	6	7080	1100

Maşa

Kaynaklı çelik maşa ve kaynaklı çelik tabla.
Büte ve konik rulmanlı. Tabla bağlantılı ve ayarlanabilir taçlı somun.

Teker: ZBP

Poliamid kasnak, termoplastik poliüreta kaplama,
(91+4 Shore A), jant kapaksız, bilya rulman yataklı



Tabla Bağlantılı

	mm	mm	mm	mm	mm	mm	mm	gr	kg	
EA 01 ZBP 150	150	45	220	110x140	81x105	18x11	6	4280	400	-
EA 01 ZBP 200	200	50	275	110x140	81x105	18x11	6	5190	600	-



Tabla Bağlantılı, frenli

	mm	mm	mm	mm	mm	mm	mm	gr	kg	
EA 01 ZBP 150 F	150	45	220	110x140	81x105	18x11	6	5380	400	-
EA 01 ZBP 200 F	200	50	275	110x140	81x105	18x11	6	5750	600	-



Sabit Bağlantılı

	mm	mm	mm	mm	mm	mm	mm	gr	kg	
EA 02 ZBP 150	150	45	220	110x140	81x105	18x11	6	2525	400	-
EA 02 ZBP 200	200	50	275	110x140	81x105	18x11	6	3370	600	-



Tabla bağlantılı, yön kilitli

	mm	mm	mm	mm	mm	mm	mm	gr	kg	
EA 01 ZBP 150 Y	150	45	220	110x140	81x105	18x11	6	4500	400	-
EA 01 ZBP 200 Y	200	50	275	110x140	81x105	18x11	6	5410	600	-

Maşa

Kaynaklı çelik maşa ve kaynaklı çelik tabla.
Büte ve konik rulmanlı. Tabla bağlantılı ve ayarlanabilir taçlı somun.

Teker: ABP

Alüminyum kasnak, poliüretan kaplama,
jant kapaksız, bilya rulman yataklı





















Tabla Bağlantılı										
mm	mm	mm	mm	mm	mm	mm	mm	gr	kg	
EA 01 ABP 150	150	45	220	110x140	81x105	18x11	6	4535	600	-
EA 01 ABP 200	200	50	275	110x140	81x105	18x11	6	5415	700	-



Tabla Bağlantılı, frenli										
mm	mm	mm	mm	mm	mm	mm	mm	gr	kg	
EA 01 ABP 150 F	150	45	220	110x140	81x105	18x11	6	5324	600	-
EA 01 ABP 200 F	200	50	275	110x140	81x105	18x11	6	6020	700	-





















Sabit Bağlantılı										
mm	mm	mm	mm	mm	mm	mm	mm	gr	kg	
EA 02 ABP 150	150	45	220	110x140	81x105	18x11	6	2850	600	-
EA 02 ABP 200	200	50	275	110x140	81x105	18x11	6	3595	700	-



Tabla bağlantılı, yön kilitli										
mm	mm	mm	mm	mm	mm	mm	mm	gr	kg	
EA 01 ABP 150 Y	150	45	220	110x140	81x105	18x11	6	4760	600	-
EA 01 ABP 200 Y	200	50	275	110x140	81x105	18x11	6	5640	700	-

Maşa

Kaynaklı çelik maşa ve kaynaklı çelik tabla.
Büte ve konik rulmanlı. Tabla bağlantılı ve ayarlanabilir taçlı somun.

Teker: VBR

Döküm kasnak, siyah kauçuk kaplama (95 Shore A),
ağır sanayi tipi, bilya rulman yataklı



Tabla Bağlantılı										
		mm	mm	mm	mm	mm	mm	mm	kg	
EA 01 VBR	150 F	150	45	220	110x140	81x105	18x11	6	250	-
EA 01 VBR	200 F	200	50	275	110x140	81x105	18x11	6	350	-



Tabla Bağlantılı, frenli										
		mm	mm	mm	mm	mm	mm	mm	kg	
EA 01 VBR	150 F	150	45	220	110x140	81x105	18x11	6	250	-
EA 01 VBR	200 F	200	50	275	110x140	81x105	18x11	6	350	-



Sabit Bağlantılı											
		mm	mm	mm	mm	mm	mm	mm	gr	kg	
EA 02 VBR	150	150	45	220	110x140	81x105	18x11	6	4225	250	-
EA 02 VBR	200	200	50	275	110x140	81x105	18x11	6	7105	350	-



Tablabağlantılı, yön kilidi										
		mm	mm	mm	mm	mm	mm	mm	gr	kg
EA 01 VBR	150 Y	150	45	220	110x140	81x105	18x11	6	250	-
EA 01 VBR	200 Y	200	50	275	110x140	81x105	18x11	6	350	-

Maşa

Kaynaklı çelik döküm maşa ve sfero döküm tabla.
Büte ve konik rulmanlı. Tabla bağlantılı

Teker: VBP

Döküm kasnak, poliüretan kaplama, (95 Shore A)
jant kapaksız, bilya rulman yataklı



Tabla Bağlantılı	mm	mm	mm	mm	mm	mm	gr	kg	
EV 01 VBP 150	150	45	220	140x175	105x140	10	8298	550	-
EV 01 VBP 150	150	50	220	140x175	105x140	10	8992	650	-
EV 01 VBP 200	200	50	266	140x175	105x140	10	10487	900	-
EV 01 VBP 200	200	60	266	140x175	105x140	10	15500	1100	-
EV 01 VBP 250	250	60	320	140x175	105x140	10	15496	1300	-
EV 01 VBP 250	250	70	320	140x175	105x140	10	16805	1400	-
EV 01 VBP 300	300	70	364	140x175	105x140	10	20858	1600	-
EV 01 VBP 350	350	80	412	140x175	105x140	10	28852	2300	-



Tabla Bağlantılı, frenli	mm	mm	mm	mm	mm	mm	gr	kg	
EV 01 VBP 150 F	150	45	220	140x175	105x140	10	9300	550	-
EV 01 VBP 150 F	150	50	220	140x175	105x140	10	9492	650	-
EV 01 VBP 200 F	200	50	266	140x175	105x140	10	11820	900	-
EV 01 VBP 200 F	200	60	266	140x175	105x140	10	12967	1100	-
EV 01 VBP 250 F	250	60	320	140x175	105x140	10	15996	1300	-
EV 01 VBP 250 F	250	70	320	140x175	105x140	10	17305	1400	-
EV 01 VBP 300 F	300	70	364	140x175	105x140	10	25300	1600	-
EV 01 VBP 350 F	350	80	412	140x175	105x140	10	29352	2300	-



Tabla Bağlantılı, frenli, çekme halkalı yön kilitli	mm	mm	mm	mm	mm	mm	gr	kg	
EV 01 VBP 150 Y ÇEK.	150	45	220	140x175	105x140	10	8390	550	-
EV 01 VBP 150 Y ÇEK.	150	50	220	140x175	105x140	10	9150	650	-
EV 01 VBP 200 Y ÇEK.	200	50	266	140x175	105x140	10	10070	900	-
EV 01 VBP 200 Y ÇEK.	200	60	266	140x175	105x140	10	12580	1100	-
EV 01 VBP 250 Y ÇEK.	250	60	320	140x175	105x140	10	15465	1300	-
EV 01 VBP 250 Y ÇEK.	250	70	320	140x175	105x140	10	17390	1400	-
EV 01 VBP 300 Y ÇEK.	300	70	364	140x175	105x140	10	21160	1600	-
EV 01 VBP 350 Y ÇEK.	350	80	412	140x175	105x140	10	31110	2300	-



Alternatif yön kilit uygulaması

Maşa

Kaynaklı çelik döküm maşa ve sfero döküm tabla.
Büte ve konik rulmanlı. Tabla bağlantılı

Teker: VBP

Döküm kasnak, poliüretan kaplama, (95 Shore A)
jant kapaksız, bilya rulman yataklı



Tabla bağlantılı, yön kilidi	mm	mm	mm	mm	mm	mm	gr	kg	
EV 01 VBP 150 Y	150	45	220	140x175	105x140	10	9300	550	-
EV 01 VBP 150 Y	150	50	220	140x175	105x140	10	9492	650	-
EV 01 VBP 200 Y	200	50	266	140x175	105x140	10	11820	900	-
EV 01 VBP 200 Y	200	60	266	140x175	105x140	10	12967	1100	-
EV 01 VBP 250 Y	250	60	320	140x175	105x140	10	15996	1300	-
EV 01 VBP 250 Y	250	70	320	140x175	105x140	10	17305	1400	-
EV 01 VBP 300 Y	300	70	364	140x175	105x140	10	22255	1600	-
EV 01 VBP 350 Y	350	80	412	140x175	105x140	10	29352	2300	-



Sabit Bağlantılı	mm	mm	mm	mm	mm	mm	gr	kg	
EV 02 VBP 150	150	45	220	140x175	105x140	10	6186	550	-
EV 02 VBP 150	150	50	220	140x175	105x140	10	6378	650	-
EV 02 VBP 200	200	50	266	140x175	105x140	10	9025	900	-
EV 02 VBP 200	200	60	266	140x175	105x140	10	9700	1100	-
EV 02 VBP 250	250	60	320	140x175	105x140	10	12912	1300	-
EV 02 VBP 250	250	70	320	140x175	105x140	10	14217	1400	-
EV 02 VBP 300	300	70	364	140x175	105x140	10	19300	1600	-
EV 02 VBP 350	350	80	412	140x175	105x140	10	26397	2300	-



Alternatif yön kilit uygulaması

Maşa

Kaynaklı çelik döküm maşa ve sfero döküm tabla.
Büte ve konik rulmanlı. Tabla bağlantılı

Teker: VBV

Döküm teker, jant kapaksız, bilya rulman yataklı



Tabla Bağlantılı	mm	mm	mm	mm	mm	mm	gr	kg	
EV 01 VBV 150	150	45	220	140x175	105x140	10	8731	650	-
EV 01 VBV 150	150	50	220	140x175	105x140	10	9941	750	-
EV 01 VBV 200	200	50	266	140x175	105x140	10	12395	1000	-
EV 01 VBV 250	250	60	320	140x175	105x140	10	17870	1300	-
EV 01 VBV 300	300	70	364	140x175	105x140	10	22413	1600	-



Tabla Bağlantılı, frenli	mm	mm	mm	mm	mm	mm	gr	kg	
EV 01 VBV 150 F	150	45	220	140x175	105x140	10	9231	650	-
EV 01 VBV 150 F	150	50	220	140x175	105x140	10	10441	750	-
EV 01 VBV 200 F	200	50	266	140x175	105x140	10	13050	1000	-
EV 01 VBV 250 F	250	60	320	140x175	105x140	10	18370	1300	-
EV 01 VBV 300 F	300	70	364	140x175	105x140	10	22913	1600	-



Tabla bağlantılı, yön kilitli	mm	mm	mm	mm	mm	mm	gr	kg	
EV 01 VBV 150 Y	150	45	220	140x175	105x140	10	8958	650	-
EV 01 VBV 150 Y	150	50	220	140x175	105x140	10	10168	750	-
EV 01 VBV 200 Y	200	50	266	140x175	105x140	10	12622	1000	-
EV 01 VBV 250 Y	250	60	320	140x175	105x140	10	18097	1300	-
EV 01 VBV 300 Y	300	70	364	140x175	105x140	10	22640	1600	-



Sabit Bağlantılı	mm	mm	mm	mm	mm	mm	gr	kg	
EV 02 VBV 150	150	45	220	140x175	105x140	10	5863	650	-
EV 02 VBV 150	150	50	220	140x175	105x140	10	7075	750	-
EV 02 VBV 200	200	50	266	140x175	105x140	10	9845	1000	-
EV 02 VBV 250	250	60	320	140x175	105x140	10	13110	1300	-
EV 02 VBV 300	300	70	364	140x175	105x140	10	19840	1600	-

Maşa

Kaynaklı çelik döküm maşa ve sfero döküm tabla.
Büte ve konik rulmanlı. Tabla bağlantılı

Teker: HBZ

Poliamid teker (Naturel beyaz), ağır sanayi tipi,
bilya rulman yataklı





















Tabla Bağlantılı	 mm	 mm	 mm	 mm	 mm	 mm	 gr	 kg	
EV 01 HBZ 150	150	45	220	140x175	105x140	10	3900	550	-
EV 01 HBZ 150	150	50	220	140x175	105x140	10	7245	600	-
EV 01 HBZ 200	200	50	266	140x175	105x140	10	7590	750	-
EV 01 HBZ 250	250	60	320	140x175	105x140	10	10435	1100	-



Tabla Bağlantılı, frenli	 mm	 mm	 mm	 mm	 mm	 mm	 gr	 kg	
EV 01 HBZ 150 F	150	45	220	140x175	105x140	10	4800	550	-
EV 01 HBZ 150 F	150	50	220	140x175	105x140	10	7745	600	-
EV 01 HBZ 200 F	200	50	266	140x175	105x140	10	8090	750	-
EV 01 HBZ 250 F	250	60	320	140x175	105x140	10	10980	1100	-






















Tabla bağlantılı, yön kilitli	 mm	 mm	 mm	 mm	 mm	 mm	 gr	 kg	
EV 01 HBZ 150 Y	150	45	220	140x175	105x140	10	7295	550	-
EV 01 HBZ 150 Y	150	50	220	140x175	105x140	10	7470	600	-
EV 01 HBZ 200 Y	200	50	266	140x175	105x140	10	7820	750	-
EV 01 HBZ 250 Y	250	60	320	140x175	105x140	10	10660	1100	-



Sabit Bağlantılı	 mm	 mm	 mm	 mm	 mm	 mm	 gr	 kg	
EV 02 HBZ 150	150	45	220	140x175	105x140	10	4200	550	-
EV 02 HBZ 150	150	50	220	140x175	105x140	10	4380	600	-
EV 02 HBZ 200	200	50	266	140x175	105x140	10	5040	750	-
EV 02 HBZ 250	250	60	320	140x175	105x140	10	6300	1100	-

Maşa

Kaynaklı çelik döküm maşa ve sfero döküm tabla.
Büte ve konik rulmanlı. Tabla bağlantılı

Teker: VBPB

Döküm kasnak, balık sırtı poliüretan kaplama
(95 Shore A), ağır sanayi tipi, bilya rulman yataklı



Tabla Bağlantılı	mm	mm	mm	mm	mm	mm	gr	kg	
EV 01 VBPB 150	150	45	220	140x175	105x140	10	8610	550	-
EV 01 VBPB 200	200	50	266	140x175	105x140	10	10000	900	-
EV 01 VBPB 250	250	60	320	140x175	105x140	10	15600	1300	-
EV 01 VBPB 300	300	70	364	140x175	105x140	10	20090	1600	-



Tabla Bağlantılı, frenli	mm	mm	mm	mm	mm	mm	gr	kg	
EV 01 VBPB 150 F	150	45	220	140x175	105x140	10	9210	550	-
EV 01 VBPB 200 F	200	50	266	140x175	105x140	10	10600	900	-
EV 01 VBPB 250 F	250	60	320	140x175	105x140	10	16200	1300	-
EV 01 VBPB 300 F	300	70	364	140x175	105x140	10	20690	1600	-



Tabla Bağlantılı, frenli, çekme halkalı yön kilitle	mm	mm	mm	mm	mm	mm	gr	kg	
EV 01 VBPB 150 Y ÇEK.	150	45	220	140x175	105x140	10	8640	550	-
EV 01 VBPB 200 Y ÇEK.	200	50	266	140x175	105x140	10	10030	900	-
EV 01 VBPB 250 Y ÇEK.	250	60	320	140x175	105x140	10	15625	1300	-
EV 01 VBPB 300 Y ÇEK.	300	70	364	140x175	105x140	10	20120	1600	-



Tabla bağlantılı, yön kilitle	mm	mm	mm	mm	mm	mm	gr	kg	
EV 01 VBPB 150 Y	150	45	220	140x175	105x140	10	8670	550	-
EV 01 VBPB 200 Y	200	50	266	140x175	105x140	10	10060	900	-
EV 01 VBPB 250 Y	250	60	320	140x175	105x140	10	15650	1300	-
EV 01 VBPB 300 Y	300	70	364	140x175	105x140	10	20150	1600	-










Maşa

Kaynaklı çelik döküm maşa ve sfero döküm tabla.
Büte ve konik rulmanlı. Tabla bağlantılı

Teker: VBPB

Döküm kasnak, balık sırtı poliüretan kaplama
(95 Shore A), ağır sanayi tipi, bilya rulman yataklı



Sabit Bağlantılı	 mm	 mm	 mm	 mm	 mm	 mm	 gr	 kg	
EV 02 VBPB 150	150	45	220	140x175	105x140	10	5780	550	-
EV 02 VBPB 200	200	50	266	140x175	105x140	10	7245	900	-
EV 02 VBPB 250	250	60	320	140x175	105x140	10	12610	1300	-
EV 02 VBPB 300	300	70	364	140x175	105x140	10	17380	1600	-

Maşa

Çelik döküm kaynaklı maşa ve yataklama, döküm tabla (Sfero), bute ve konik rulmanlı, tabla bağlantılı civatası, ayarlanabilir somun

Teker: VBP

Döküm kasnak, poliüretan kaplama (95 Shore A) jant kapaksız, bilya rulman yataklı



Tabla Bağlantılı	mm	mm	mm	mm	mm	mm	gr	kg	
EJ 01 VBP 150	150	2x45	220	140x175	105x140	10	8210	1100	-
EJ 01 VBP 150	150	2x50	220	140x175	105x140	10	8550	1300	-
EJ 01 VBP 200	200	2x50	266	140x175	105x140	10	15300	1800	-
EJ 01 VBP 200	200	2x60	266	140x175	105x140	10	16800	2000	-
EJ 01 VBP 250	250	2x60	320	140x175	105x140	10	28500	2400	-



Tabla Bağlantılı, frenli	mm	mm	mm	mm	mm	mm	gr	kg	
EJ 01 VBP 150 F	150	2x45	220	140x175	105x140	10	13115	1100	-
EJ 01 VBP 150 F	150	2x50	220	140x175	105x140	10	14410	1300	-
EJ 01 VBP 200 F	200	2x50	266	140x175	105x140	10	19500	1800	-
EJ 01 VBP 200 F	200	2x60	266	140x175	105x140	10	22084	2000	-
EJ 01 VBP 250 F	250	2x60	320	140x175	105x140	10	23800	2400	-



Tabla bağlantılı, yön kilitti	mm	mm	mm	mm	mm	mm	gr	kg	
EJ 01 VBP 150 Y	150	2x45	220	140x175	105x140	10	12015	1100	-
EJ 01 VBP 150 Y	150	2x50	220	140x175	105x140	10	13265	1300	-
EJ 01 VBP 200 Y	200	2x50	266	140x175	105x140	10	15730	1800	-
EJ 01 VBP 200 Y	200	2x60	266	140x175	105x140	10	18940	2000	-
EJ 01 VBP 250 Y	250	2x60	320	140x175	105x140	10	24790	2400	-



Sabit Bağlantılı	mm	mm	mm	mm	mm	mm	gr	kg	
EJ 02 VBP 150	150	2x45	220	140x175	105x140	10	8700	1100	-
EJ 02 VBP 150	150	2x50	220	140x175	105x140	10	10000	1300	-
EJ 02 VBP 200	200	2x50	266	140x175	105x140	10	12220	1800	-
EJ 02 VBP 200	200	2x60	266	140x175	105x140	10	15480	2000	-
EJ 02 VBP 250	250	2x60	320	140x175	105x140	10	21420	2400	-

Maşa

Çelik döküm kaynaklı maşa ve yataklama, döküm tabla (Sfero), bute ve konik rulmanlı, tabla bağlantılı civatası, ayarlanabilir somun

Teker: VBV

Döküm teker, jant kapaksız, çift teker, bilya rulman yataklı



Tabla Bağlantılı	mm	mm	mm	mm	mm	mm	gr	kg	
EJ 01 VBV 150	150	2x45	220	140x175	105x140	10	12465	1200	-
EJ 01 VBV 150	150	2x50	220	140x175	105x140	10	14030	1300	-
EJ 01 VBV 200	200	2x50	266	140x175	105x140	10	18570	2000	-
EJ 01 VBV 250	250	2x60	320	140x175	105x140	10	26650	2400	-



Tabla Bağlantılı, frenli	mm	mm	mm	mm	mm	mm	gr	kg	
EJ 01 VBV 150 F	150	2x45	220	140x175	105x140	10	13825	1200	-
EJ 01 VBV 150 F	150	2x50	220	140x175	105x140	10	15390	1300	-
EJ 01 VBV 200 F	200	2x50	266	140x175	105x140	10	19930	2000	-
EJ 01 VBV 250 F	250	2x60	320	140x175	105x140	10	28010	2400	-



Tabla bağlantılı, yön kilidi	mm	mm	mm	mm	mm	mm	gr	kg	
EJ 01 VBV 150 Y	150	2x45	220	140x175	105x140	10	12675	1200	-
EJ 01 VBV 150 Y	150	2x50	220	140x175	105x140	10	14240	1300	-
EJ 01 VBV 200 Y	200	2x50	266	140x175	105x140	10	18780	2000	-
EJ 01 VBV 250 Y	250	2x60	320	140x175	105x140	10	26860	2400	-



Sabit Bağlantılı	mm	mm	mm	mm	mm	mm	gr	kg	
EJ 02 VBV 150	150	2x45	220	140x175	105x140	10	8610	1200	-
EJ 02 VBV 150	150	2x50	220	140x175	105x140	10	11085	1300	-
EJ 02 VBV 200	200	2x50	266	140x175	105x140	10	15400	2000	-
EJ 02 VBV 250	250	2x60	320	140x175	105x140	10	21325	2400	-

Maşa

Çelik döküm kaynaklı maşa ve yataklama, döküm tabla (Sfero), bute ve konik rulmanlı, tabla bağlantılı civatası, ayarlanabilir somun

Teker: HBZ

Poliamid teker (Naturel Beyaz), çift teker, ağır sanayi tipi rulman yataklı



Tabla Bağlantılı	mm	mm	mm	mm	mm	mm	gr	kg	
EJ 01 HBZ 150	150	2x45	220	140x175	105x140	10	8225	1000	-
EJ 01 HBZ 150	150	2x50	220	140x175	105x140	10	8690	1100	-
EJ 01 HBZ 200	200	2x50	266	140x175	105x140	10	9555	1400	-
EJ 01 HBZ 250	250	2x60	320	140x175	105x140	10	12650	1500	-



Tabla Bağlantılı, frenli	mm	mm	mm	mm	mm	mm	gr	kg	
EJ 01 HBZ 150 F	150	2x45	220	140x175	105x140	10	9585	1000	-
EJ 01 HBZ 150 F	150	2x50	220	140x175	105x140	10	10045	1100	-
EJ 01 HBZ 200 F	200	2x50	266	140x175	105x140	10	10910	1400	-
EJ 01 HBZ 250 F	250	2x60	320	140x175	105x140	10	14010	1500	-



Tabla bağlantılı, yön kilidi	mm	mm	mm	mm	mm	mm	gr	kg	
EJ 01 HBZ 150 Y	150	2x45	220	140x175	105x140	10	8436	1000	-
EJ 01 HBZ 150 Y	150	2x50	220	140x175	105x140	10	8900	1100	-
EJ 01 HBZ 200 Y	200	2x50	266	140x175	105x140	10	9766	1400	-
EJ 01 HBZ 250 Y	250	2x60	320	140x175	105x140	10	12861	1500	-



Sabit Bağlantılı	mm	mm	mm	mm	mm	mm	gr	kg	
EJ 02 HBZ 150	150	2x45	220	140x175	105x140	10	4900	1000	-
EJ 02 HBZ 150	150	2x50	220	140x175	105x140	10	5365	1100	-
EJ 02 HBZ 200	200	2x50	266	140x175	105x140	10	6300	1400	-
EJ 02 HBZ 250	250	2x60	320	140x175	105x140	10	9980	1500	-

Maşa

Kaynaklı çelik döküm maşa ve sfero döküm tabla. Büte ve konik rulmanlı. Tabla bağlantılı ve ayarlanabilir taçlı somun.

Teker: VBP

Döküm kasnak, poliüretan kaplama (95 Shore A) jant kapaksız, bilya rulman yataklı




Tabla Bağlantılı	mm	mm	mm	mm	mm	mm	gr	kg	
EW 01 VBP 150	150	2x50	235	250x200	210x160	10	20900	1400	-
EW 01 VBP 200	200	2x60	281	250x200	210x160	10	27251	2200	-
EW 01 VBP 250	250	2x60	333	250x200	210x160	10	32861	2600	-
EW 01 VBP 300	300	2x70	382	250x200	210x160	10	43747	3200	-
EW 01 VBP 350	350	2x80	432	250x200	210x160	10	60477	4600	-



Tabla Bağlantılı, frenli	mm	mm	mm	mm	mm	mm	gr	kg	
EW 01 VBP 150 F	150	2x50	235	250x200	210x160	10	21650	1400	-
EW 01 VBP 200 F	200	2x60	281	250x200	210x160	10	27987	2200	-
EW 01 VBP 250 F	250	2x60	333	250x200	210x160	10	33597	2600	-
EW 01 VBP 300 F	300	2x70	382	250x200	210x160	10	44483	3200	-
EW 01 VBP 350 F	350	2x80	432	250x200	210x160	10	61215	4600	-



Tabla bağlantılı, yön kilitle	mm	mm	mm	mm	mm	mm	gr	kg	
EW 01 VBP 200 Y	200	2x60	281	250x200	210x160	10	27987	2200	-
EW 01 VBP 250 Y	250	2x60	333	250x200	210x160	10	33597	2600	-
EW 01 VBP 300 Y	300	2x70	382	250x200	210x160	10	44483	3200	-
EW 01 VBP 350 Y	350	2x80	432	250x200	210x160	10	61215	4600	-



Sabit Bağlantılı	mm	mm	mm	mm	mm	mm	gr	kg	
EW 02 VBP 150	150	2x50	235	250x200	210x160	10	14660	1400	-
EW 02 VBP 200	200	2x60	281	250x200	210x160	10	20964	2200	-
EW 02 VBP 250	250	2x60	333	250x200	210x160	10	26491	2600	-
EW 02 VBP 300	300	2x70	382	250x200	210x160	10	37317	3200	-
EW 02 VBP 350	350	2x80	432	250x200	210x160	10	54050	4600	-



Tabla Bağlantılı, frenli	mm	mm	mm	mm	mm	mm	gr	kg	
EWY 01 VBP 250 F	250	2x60	401/376	250x200	210x160	15	54000	2600	-

Maşa

Kaynaklı çelik döküm maşa ve sfero döküm tabla. Büte ve konik rulmanlı. Tabla bağlantılı ve ayarlanabilir taçlı somun.

Teker: VBV

Döküm teker, jant kapaksız, çift teker, bilya rulman yataklı












Tabla Bağlantılı	 mm	 mm	 mm	 mm	 mm	 mm	 gr	 kg	
EW 01 VBV 200	200	2x50	281	250x200	210x160	10	27251	2200	-
EW 01 VBV 250	250	2x60	333	250x200	210x160	10	32861	2600	-
EW 01 VBV 300	300	2x70	382	250x200	210x160	10	43747	3200	-






























Tabla Bağlantılı, frenli	 mm	 mm	 mm	 mm	 mm	 mm	 gr	 kg	
EW 01 VBV 200 F	200	2x50	281	250x200	210x160	10	27987	2200	-
EW 01 VBV 250 F	250	2x60	333	250x200	210x160	10	33597	2600	-
EW 01 VBV 300 F	300	2x70	382	250x200	210x160	10	44483	3200	-



Tabla bağlantılı, yön kilidi	 mm	 mm	 mm	 mm	 mm	 mm	 gr	 kg	
EW 01 VBV 200 Y	200	2x50	281	250x200	210x160	10	20964	2200	-
EW 01 VBV 250 Y	250	2x60	333	250x200	210x160	10	26491	2600	-
EW 01 VBV 300 Y	300	2x70	382	250x200	210x160	10	37317	3200	-



Sabit Bağlantılı	 mm	 mm	 mm	 mm	 mm	 mm	 gr	 kg	
EW 02 VBV 200	200	2x50	281	250x200	210x160	10	20964	2200	-
EW 02 VBV 250	250	2x60	333	250x200	210x160	10	26491	2600	-
EW 02 VBV 300	300	2x70	382	250x200	210x160	10	37317	3200	-

Maşa

Kaynaklı çelik döküm maşa ve sfero döküm tabla. Büte ve konik rulmanlı. Tabla bağlantılı ve ayarlanabilir taçlı somun.

Teker: HBZ

Döküm teker, jant kapaksız, çift teker, bilya rulman yataklı












Tabla Bağlantılı									
	mm	mm	mm	mm	mm	mm	gr	kg	
EW 01 HBZ 200	200	2x50	281	250x200	210x160	10	27251	1500	-
EW 01 HBZ 250	250	2x60	333	250x200	210x160	10	32861	2200	-































Tabla Bağlantılı, frenli									
	mm	mm	mm	mm	mm	mm	gr	kg	
EW 01 HBZ 200 F	200	2x50	281	250x200	210x160	10	27987	1500	-
EW 01 HBZ 250 F	250	2x60	333	250x200	210x160	10	33597	2200	-



Tabla bağlantılı, yön kilidi									
	mm	mm	mm	mm	mm	mm	gr	kg	
EW 01 HBZ 200 Y	200	2x50	281	250x200	210x160	10	20964	1500	-
EW 01 HBZ 250 Y	250	2x60	333	250x200	210x160	10	26491	2200	-



Sabit Bağlantılı									
	mm	mm	mm	mm	mm	mm	gr	kg	
EW 02 HBZ 200	200	2x50	281	250x200	210x160	10	20964	1500	-
EW 02 HBZ 250	250	2x60	333	250x200	210x160	10	26491	2200	-

Maşa

Çelik döküm kaynaklı maşa ve yataklama, döküm tabla (Sfero), bute ve konik rulmanlı, tabla bağlantılı civatası, ayarlanabilir somun

Teker: VBP

Döküm kasnak, poliüretan kaplama (95 Shore A), jant kapaksız, bilya rulman yataklı



Tabla Bağlantılı	mm	mm	mm	mm	mm	mm	mm	gr	kg	
EVY 01 VBP 200	200	50	276/240	140x175	105x140	15x26	8	16750	1000	-
EVY 01 VBP 200	200	60	276/240	140x175	105x140	15x26	8	18535	1100	-
EVY 01 VBP 250	250	60	330/297	140x175	105x140	15x26	8	21100	1300	-
EVY 01 VBP 300	300	70	395/356	140x175	105x140	15x26	8	28150	1600	-



Tabla Bağlantılı, frenli	mm	mm	mm	mm	mm	mm	mm	gr	kg	
EVY 01 VBP 200 F	200	50	276/240	140x175	105x140	15x26	8	18030	1000	-
EVY 01 VBP 200 F	200	60	276/240	140x175	105x140	15x26	8	19815	1100	-
EVY 01 VBP 250 F	250	60	330/297	140x175	105x140	15x26	8	22475	1300	-
EVY 01 VBP 300 F	300	70	395/356	140x175	105x140	15x26	8	29615	1600	-



Sabit Bağlantılı	mm	mm	mm	mm	mm	mm	mm	gr	kg	
EVY 02 VBP 200	200	50	276/240	140x175	105x140	15x26	8	14595	1000	-
EVY 02 VBP 200	200	60	276/240	140x175	105x140	15x26	8	16380	1100	-
EVY 02 VBP 250	250	60	330/297	140x175	105x140	15x26	8	18995	1300	-
EVY 02 VBP 300	300	70	395/356	140x175	105x140	15x26	8	25575	1600	-

Maşa

Çelik döküm kaynaklı maşa ve yataklama, döküm tabla (Sfero), bute ve konik rulmanlı, tabla bağlantılı civatası, ayarlanabilir somun

Teker: VBV

Döküm teker, ağır sanayi tipi, bilya rulman yataklı



Tabla Bağlantılı	mm	mm	mm	mm	mm	mm	mm	gr	kg	
EVY 01 VBV 200	200	50	276/240	140x175	105x140	15x26	8	18730	1000	-
EVY 01 VBV 250	250	60	330/297	140x175	105x140	15x26	8	22545	1300	-
EVY 01 VBV 300	300	70	395/356	140x175	105x140	15x26	8	28100	1600	-



Tabla Bağlantılı, frenli	mm	mm	mm	mm	mm	mm	mm	gr	kg	
EVY 01 VBV 200 F	200	50	276/240	140x175	105x140	15x26	8	20010	1000	-
EVY 01 VBV 250 F	250	60	330/297	140x175	105x140	15x26	8	23920	1300	-
EVY 01 VBV 300 F	300	70	395/356	140x175	105x140	15x26	8	29565	1600	-



Sabit Bağlantılı	mm	mm	mm	mm	mm	mm	mm	gr	kg	
EVY 02 VBV 200	200	50	276/240	140x175	105x140	15x26	8	16580	1000	-
EVY 02 VBV 250	250	60	330/297	140x175	105x140	15x26	8	20440	1300	-
EVY 02 VBV 300	300	70	395/356	140x175	105x140	15x26	8	25530	1600	-

Maşa

Çelik döküm kaynaklı maşa ve yataklama, döküm tabla (Sfero), bute ve konik rulmanlı, tabla bağlantılı civatası, ayarlanabilir somun

Teker: HBZ

Poliamid teker (Naturel Beyaz), ağır sanayi tipi, kendinden burçlu ve masura rulman yataklı



Tabla Bağlantılı

	mm	mm	mm	mm	mm	mm	mm	gr	kg	
EVY 01 HBZ 200	200	50	276/240	140x175	105x140	15x26	8	13930	900	-
EVY 01 HBZ 250	250	60	330/297	140x175	105x140	15x26	8	15735	1100	-




Tabla Bağlantılı, frenli

	mm	mm	mm	mm	mm	mm	mm	gr	kg	
EVY 01 HBZ 200 F	200	50	276/240	140x175	105x140	15x26	8	15210	900	-
EVY 01 HBZ 250 F	250	60	330/297	140x175	105x140	15x26	8	17110	1100	-



Sabit Bağlantılı

	mm	mm	mm	mm	mm	mm	mm	gr	kg	
EVY 02 HBZ 200	200	50	276/240	140x175	105x140	15x26	8	11775	900	-
EVY 02 HBZ 250	250	60	330/297	140x175	105x140	15x26	8	13630	1100	-

Maşa

Kaynaklı çelik maşa ve kaynaklı çelik tabla. Büte ve konik rulmanlı. Amortisör yaylı ve ayarlanabilir yay somunu. Tabla bağlantılı ve ayarlanabilir taçlı somun.

Teker: VBP

Döküm kasnak, poliüretan kaplama (95 Shore A), jant kapaksız, bilya rulman yataklı





Tabla Bağlantılı	mm	mm	mm	mm	mm	mm	gr	kg	ÖN GERME KUVVETİ kg	mm	YAY YOLU mm	YAYIN SON KUVVETİ kg	
EAY y 01 VBP 100	100	35	65	110x140	81x105	18x11		350	30	177/160	17	160	-
EAY y 01 VBP 125	125	40	65	110x140	81x105	18x11		450	30	189,5/172,5	17	160	-
EAY y 01 VBP 150	150	45	65	110x140	81x105	18x11	7232	700	30	220/201	18	160	-
EAY y 01 VBP 200	200	50	70	110x140	81x105	18x11	9850	1000	30	275/253	22	160	-



Tabla Bağlantılı, frenli	mm	mm	mm	mm	mm	mm	gr	kg	ÖN GERME KUVVETİ kg	mm	YAY YOLU mm	YAYIN SON KUVVETİ kg	
EAY y 01 VBP 100 F	100	35	65	110x140	81x105	18x11		350	30	177/160	17	160	-
EAY y 01 VBP 125 F	125	40	65	110x140	81x105	18x11		450	30	189,5/172,5	17	160	-
EAY y 01 VBP 150 F	150	45	65	110x140	81x105	18x11	7855	700	30	220/201	18	160	-
EAY y 01 VBP 200 F	200	50	70	110x140	81x105	18x11	10185	1000	30	275/253	22	160	-



Tablabağlantılı, yön kilitli	mm	mm	mm	mm	mm	mm	gr	kg	ÖN GERME KUVVETİ kg	mm	YAY YOLU mm	YAYIN SON KUVVETİ kg	
EAY y 01 VBP 100 Y	100	35	65	110x140	81x105	18x11		350	30	177/160	17	160	-
EAY y 01 VBP 125 Y	125	40	65	110x140	81x105	18x11		450	30	189,5/172,5	17	160	-
EAY y 01 VBP 150 Y	150	45	65	110x140	81x105	18x11	7520	700	30	220/201	18	160	-
EAY y 01 VBP 200 Y	200	50	70	110x140	81x105	18x11	9850	1000	30	275/253	22	160	-



Sabit Bağlantılı	mm	mm	mm	mm	mm	mm	gr	kg	ÖN GERME KUVVETİ kg	mm	YAY YOLU mm	YAYIN SON KUVVETİ kg	
EAY y 02 VBP 100	100	35	65	110x140	81x105	18x11		350	30	177/160	17	160	-
EAY y 02 VBP 125	125	40	65	110x140	81x105	18x11		450	30	189,5/172,5	17	160	-
EAY y 02 VBP 150	150	45	65	110x140	81x105	18x11	5050	700	30	220/201	18	160	-
EAY y 02 VBP 200	200	50	70	110x140	81x105	18x11	8000	1000	30	275/253	22	160	-

Maşa

Kaynaklı çelik maşa ve kaynaklı çelik tabla. Büte ve konik rulmanlı. Amortisör yaylı ve ayarlanabilir yay somunu. Tabla bağlantılı ve ayarlanabilir taçlı somun.

Teker: VBP

Döküm kasnak, poliüretan kaplama (95 Shore A), jant kapaksız, bilya rulman yataklı




Tabla Bağlantılı	mm	mm	mm	mm	mm	mm	gr	kg	ÖN GERME KUVVETİ kg	mm	YAY YOLU mm	YAYIN SON KUVVETİ kg	
EAY m 01 VBP 100	100	35	65	110x140	81x105	18x11		350	50	177/160	17	300	-
EAY m 01 VBP 125	125	40	65	110x140	81x105	18x11		450	50	189,5/172,5	17	300	-
EAY m 01 VBP 150	150	45	65	110x140	81x105	18x11	7232	700	50	220/201	18	300	-
EAY m 01 VBP 200	200	50	70	110x140	81x105	18x11	9850	1000	50	275/253	22	300	-




Tabla Bağlantılı, frenli	mm	mm	mm	mm	mm	mm	gr	kg	ÖN GERME KUVVETİ kg	mm	YAY YOLU mm	YAYIN SON KUVVETİ kg	
EAY m 01 VBP 100 F	100	35	65	110x140	81x105	18x11		350	50	177/160	17	300	-
EAY m 01 VBP 125 F	125	40	65	110x140	81x105	18x11		450	50	189,5/172,5	17	300	-
EAY m 01 VBP 150 F	150	45	65	110x140	81x105	18x11	7855	700	50	220/201	18	300	-
EAY m 01 VBP 200 F	200	50	70	110x140	81x105	18x11	10185	1000	50	275/253	22	300	-



Tablabağlantılı, yön kilitli	mm	mm	mm	mm	mm	mm	gr	kg	ÖN GERME KUVVETİ kg	mm	YAY YOLU mm	YAYIN SON KUVVETİ kg	
EAY m 01 VBP 100 Y	100	35	65	110x140	81x105	18x11		350	50	177/160	17	300	-
EAY m 01 VBP 125 Y	125	40	65	110x140	81x105	18x11		450	50	189,5/172,5	17	300	-
EAY m 01 VBP 150 Y	150	45	65	110x140	81x105	18x11	7520	700	50	220/201	18	300	-
EAY m 01 VBP 200 Y	200	50	70	110x140	81x105	18x11	9850	1000	50	275/253	22	300	-



Sabit Bağlantılı	mm	mm	mm	mm	mm	mm	gr	kg	ÖN GERME KUVVETİ kg	mm	YAY YOLU mm	YAYIN SON KUVVETİ kg	
EAY m 02 VBP 100	100	35	65	110x140	81x105	18x11		350	50	177/160	17	300	-
EAY m 02 VBP 125	125	40	65	110x140	81x105	18x11		450	50	189,5/172,5	17	300	-
EAY m 02 VBP 150	150	45	65	110x140	81x105	18x11	5050	700	50	220/201	18	300	-
EAY m 02 VBP 200	200	50	70	110x140	81x105	18x11	8000	1000	50	275/253	22	300	-

Maşa

Kaynaklı çelik maşa ve kaynaklı çelik tabla. Büte ve konik rulmanlı. Amortisör yaylı ve ayarlanabilir yay somunu. Tabla bağlantılı ve ayarlanabilir taçlı somun.

Teker: VBP

Döküm kasnak, poliüretan kaplama (95 Shore A), jant kapaksız, bilya rulman yataklı




Tabla Bağlantılı	mm	mm	mm	mm	mm	mm	gr	kg	ÖN GERME KUVVETİ kg	mm	YAY YOLU mm	YAYIN SON KUVVETİ kg	
EAY k 01 VBP 100	100	35	65	110x140	81x105	18x11		350	80	177/160	17	450	-
EAY k 01 VBP 125	125	40	65	110x140	81x105	18x11		450	80	189,5/172,5	17	450	-
EAY k 01 VBP 150	150	45	65	110x140	81x105	18x11	7232	700	80	220/201	18	450	-
EAY k 01 VBP 200	200	50	70	110x140	81x105	18x11	9850	1000	80	275/253	22	450	-



Tabla Bağlantılı, frenli	mm	mm	mm	mm	mm	mm	gr	kg	ÖN GERME KUVVETİ kg	mm	YAY YOLU mm	YAYIN SON KUVVETİ kg	
EAY k 01 VBP 100 F	100	35	65	110x140	81x105	18x11		350	80	177/160	17	450	-
EAY k 01 VBP 125 F	125	40	65	110x140	81x105	18x11		450	80	189,5/172,5	17	450	-
EAY k 01 VBP 150 F	150	45	65	110x140	81x105	18x11	7855	700	80	220/201	18	450	-
EAY k 01 VBP 200 F	200	50	70	110x140	81x105	18x11	10185	1000	80	275/253	22	450	-



Tablabağlantılı, yön kilitli	mm	mm	mm	mm	mm	mm	gr	kg	ÖN GERME KUVVETİ kg	mm	YAY YOLU mm	YAYIN SON KUVVETİ kg	
EAY k 01 VBP 100 Y	100	35	65	110x140	81x105	18x11		350	80	177/160	17	450	-
EAY k 01 VBP 125 Y	125	40	65	110x140	81x105	18x11		450	80	189,5/172,5	17	450	-
EAY k 01 VBP 150 Y	150	45	65	110x140	81x105	18x11	7520	700	80	220/201	18	450	-
EAY k 01 VBP 200 Y	200	50	70	110x140	81x105	18x11	9850	1000	80	275/253	22	450	-



Sabit Bağlantılı	mm	mm	mm	mm	mm	mm	gr	kg	ÖN GERME KUVVETİ kg	mm	YAY YOLU mm	YAYIN SON KUVVETİ kg	
EAY k 02 VBP 100	100	35	65	110x140	81x105	18x11		350	80	177/160	17	450	-
EAY k 02 VBP 125	125	40	65	110x140	81x105	18x11		450	80	189,5/172,5	17	450	-
EAY k 02 VBP 150	150	45	65	110x140	81x105	18x11	5050	700	80	220/201	18	450	-
EAY k 02 VBP 200	200	50	70	110x140	81x105	18x11	8000	1000	80	275/253	22	450	-

Maşa

Kaynaklı çelik maşa ve kaynaklı çelik tabla. Büte ve konik rulmanlı. Amortisör yaylı ve ayarlanabilir yay somunu. Tabla bağlantılı ve ayarlanabilir taçlı somun.

Teker: VBP

Döküm kasnak, poliüretan kaplama (95 Shore A), jant kapaksız, bilya rulman yataklı





Tabla Bağlantılı	mm	mm	mm	mm	mm	mm	gr	kg	ÖN GERME KUVVETİ kg	mm	YAY YOLU mm	YAYIN SON KUVVETİ kg	
EAY s 01 VBP 100	100	35	65	110x140	81x105	18x11		350	130	177/160	17	700	-
EAY s 01 VBP 125	125	40	65	110x140	81x105	18x11		450	130	189,5/172,5	17	700	-
EAY s 01 VBP 150	150	45	65	110x140	81x105	18x11	7232	700	130	220/201	18	700	-
EAY s 01 VBP 200	200	50	70	110x140	81x105	18x11	9850	1000	130	275/253	22	700	-



Tabla Bağlantılı, frenli	mm	mm	mm	mm	mm	mm	gr	kg	ÖN GERME KUVVETİ kg	mm	YAY YOLU mm	YAYIN SON KUVVETİ kg	
EAY s 01 VBP 100 F	100	35	65	110x140	81x105	18x11		350	130	177/160	17	700	-
EAY s 01 VBP 125 F	125	40	65	110x140	81x105	18x11		450	130	189,5/172,5	17	700	-
EAY s 01 VBP 150 F	150	45	65	110x140	81x105	18x11	7855	700	130	220/201	18	700	-
EAY s 01 VBP 200 F	200	50	70	110x140	81x105	18x11	10185	1000	130	275/253	22	700	-



Tabla bağlantılı, yön kilitli	mm	mm	mm	mm	mm	mm	gr	kg	ÖN GERME KUVVETİ kg	mm	YAY YOLU mm	YAYIN SON KUVVETİ kg	
EAY s 01 VBP 100 Y	100	35	65	110x140	81x105	18x11		350	130	177/160	17	700	-
EAY s 01 VBP 125 Y	125	40	65	110x140	81x105	18x11		450	130	189,5/172,5	17	700	-
EAY s 01 VBP 150 Y	150	45	65	110x140	81x105	18x11	7520	700	130	220/201	18	700	-
EAY s 01 VBP 200 Y	200	50	70	110x140	81x105	18x11	9850	1000	130	275/253	22	700	-



Sabit Bağlantılı	mm	mm	mm	mm	mm	mm	gr	kg	ÖN GERME KUVVETİ kg	mm	YAY YOLU mm	YAYIN SON KUVVETİ kg	
EAY s 02 VBP 100	100	35	65	110x140	81x105	18x11		350	130	177/160	17	700	-
EAY s 02 VBP 125	125	40	65	110x140	81x105	18x11		450	130	189,5/172,5	17	700	-
EAY s 02 VBP 150	150	45	65	110x140	81x105	18x11	5050	700	130	220/201	18	700	-
EAY s 02 VBP 200	200	50	70	110x140	81x105	18x11	8000	1000	130	275/253	22	700	-

Maşa

Kaynaklı çelik maşa ve kaynaklı çelik tabla. Büte ve konik rulmanlı. Amortisör yaylı ve ayarlanabilir yay somunu. Tabla bağlantılı ve ayarlanabilir taçlı somun.

Teker: VBPb

Döküm kasnak, balık sırtı poliüretan kaplama (95 Shore A), ağır sanayi tipi, bilya rulman yataklı




Tabla Bağlantılı	mm	mm	mm	mm	mm	mm	gr	kg	ÖN GERME KUVVETİ kg	mm	YAY YOLU mm	YAYIN SON KUVVETİ kg	
EAY y 01 VBPb 100	100	35	65	110x140	81x105	18x11		350	30	177/160	17	160	-
EAY y 01 VBPb 125	125	40	65	110x140	81x105	18x11		450	30	189,5/172,5	17	160	-
EAY y 01 VBPb 150	150	45	65	110x140	81x105	18x11	7192	700	30	220/201	18	160	-
EAY y 01 VBPb 200	200	50	70	110x140	81x105	18x11	8930	1000	30	275/253	22	160	-





Tabla Bağlantılı, frenli	mm	mm	mm	mm	mm	mm	gr	kg	ÖN GERME KUVVETİ kg	mm	YAY YOLU mm	YAYIN SON KUVVETİ kg	
EAY y 01 VBPb 100 F	100	35	65	110x140	81x105	18x11		350	30	177/160	17	160	-
EAY y 01 VBPb 125 F	125	40	65	110x140	81x105	18x11		450	30	189,5/172,5	17	160	-
EAY y 01 VBPb 150 F	150	45	65	110x140	81x105	18x11	7700	700	30	220/201	18	160	-
EAY y 01 VBPb 200 F	200	50	70	110x140	81x105	18x11	9265	1000	30	275/253	22	160	-



Tablabağlantılı, yön kilitli	mm	mm	mm	mm	mm	mm	gr	kg	ÖN GERME KUVVETİ kg	mm	YAY YOLU mm	YAYIN SON KUVVETİ kg	
EAY y 01 VBPb 100 Y	100	35	65	110x140	81x105	18x11		350	30	177/160	17	160	-
EAY y 01 VBPb 125 Y	125	40	65	110x140	81x105	18x11		450	30	189,5/172,5	17	160	-
EAY y 01 VBPb 150 Y	150	45	65	110x140	81x105	18x11	7365	700	30	220/201	18	160	-
EAY y 01 VBPb 200 Y	200	50	70	110x140	81x105	18x11	8930	1000	30	275/253	22	160	-



Sabit Bağlantılı	mm	mm	mm	mm	mm	mm	gr	kg	ÖN GERME KUVVETİ kg	mm	YAY YOLU mm	YAYIN SON KUVVETİ kg	
EAY y 02 VBPb 100	100	35	65	110x140	81x105	18x11		350	30	177/160	17	160	-
EAY y 02 VBPb 125	125	40	65	110x140	81x105	18x11		450	30	189,5/172,5	17	160	-
EAY y 02 VBPb 150	150	45	65	110x140	81x105	18x11	5505	700	30	220/201	18	160	-
EAY y 02 VBPb 200	200	50	70	110x140	81x105	18x11	7085	1000	30	275/253	22	160	-

Maşa

Kaynaklı çelik maşa ve kaynaklı çelik tabla. Büte ve konik rulmanlı. Amortisör yaylı ve ayarlanabilir yay somunu. Tabla bağlantılı ve ayarlanabilir taçlı somun.

Teker: VBPb

Döküm kasnak, balık sırtı poliüretan kaplama (95 Shore A), ağır sanayi tipi, bilya rulman yataklı



Tabla Bağlantılı	mm	mm	mm	mm	mm	mm	gr	kg	ÖN GERME KUVVETİ kg	mm	YAY YOLU mm	YAYIN SON KUVVETİ kg	
EAY m 01 VBPb 100	100	35	65	110x140	81x105	18x11		350	50	177/160	17	300	-
EAY m 01 VBPb 125	125	40	65	110x140	81x105	18x11		450	50	189,5/172,5	17	300	-
EAY m 01 VBPb 150	150	45	65	110x140	81x105	18x11	7192	700	50	220/201	18	300	-
EAY m 01 VBPb 200	200	50	70	110x140	81x105	18x11	8930	1000	50	275/253	22	300	-



Tabla Bağlantılı, frenli	mm	mm	mm	mm	mm	mm	gr	kg	ÖN GERME KUVVETİ kg	mm	YAY YOLU mm	YAYIN SON KUVVETİ kg	
EAY m 01 VBPb 100 F	100	35	65	110x140	81x105	18x11		350	50	177/160	17	300	-
EAY m 01 VBPb 125 F	125	40	65	110x140	81x105	18x11		450	50	189,5/172,5	17	300	-
EAY m 01 VBPb 150 F	150	45	65	110x140	81x105	18x11	7700	700	50	220/201	18	300	-
EAY m 01 VBPb 200 F	200	50	70	110x140	81x105	18x11	9265	1000	50	275/253	22	300	-



Tabla bağlantılı, yön kilitleti	mm	mm	mm	mm	mm	mm	gr	kg	ÖN GERME KUVVETİ kg	mm	YAY YOLU mm	YAYIN SON KUVVETİ kg	
EAY m 01 VBPb 100 Y	100	35	65	110x140	81x105	18x11		350	50	177/160	17	300	-
EAY m 01 VBPb 125 Y	125	40	65	110x140	81x105	18x11		450	50	189,5/172,5	17	300	-
EAY m 01 VBPb 150 Y	150	45	65	110x140	81x105	18x11	7365	700	50	220/201	18	300	-
EAY m 01 VBPb 200 Y	200	50	70	110x140	81x105	18x11	8930	1000	50	275/253	22	300	-



Sabit Bağlantılı	mm	mm	mm	mm	mm	mm	gr	kg	ÖN GERME KUVVETİ kg	mm	YAY YOLU mm	YAYIN SON KUVVETİ kg	
EAY m 02 VBPb 100	100	35	65	110x140	81x105	18x11		350	50	177/160	17	300	-
EAY m 02 VBPb 125	125	40	65	110x140	81x105	18x11		450	50	189,5/172,5	17	300	-
EAY m 02 VBPb 150	150	45	65	110x140	81x105	18x11	5505	700	50	220/201	18	300	-
EAY m 02 VBPb 200	200	50	70	110x140	81x105	18x11	7085	1000	50	275/253	22	300	-

Maşa

Kaynaklı çelik maşa ve kaynaklı çelik tabla. Büte ve konik rulmanlı. Amortisör yaylı ve ayarlanabilir yay somunu. Tabla bağlantılı ve ayarlanabilir taçlı somun.

Teker: VBPb

Döküm kasnak, balık sırtı poliüretan kaplama (95 Shore A), ağır sanayi tipi, bilya rulman yataklı




Tabla Bağlantılı	mm	mm	mm	mm	mm	mm	gr	kg	ÖN GERME KUVVETİ kg	mm	YAY YOLU mm	YAYIN SON KUVVETİ kg	
EAY k 01 VBPb 100	100	35	65	110x140	81x105	18x11		350	80	177/160	17	450	-
EAY k 01 VBPb 125	125	40	65	110x140	81x105	18x11		450	80	189,5/172,5	17	450	-
EAY k 01 VBPb 150	150	45	65	110x140	81x105	18x11	7192	700	80	220/201	18	450	-
EAY k 01 VBPb 200	200	50	70	110x140	81x105	18x11	8930	1000	80	275/253	22	450	-




Tabla Bağlantılı, frenli	mm	mm	mm	mm	mm	mm	gr	kg	ÖN GERME KUVVETİ kg	mm	YAY YOLU mm	YAYIN SON KUVVETİ kg	
EAY k 01 VBPb 100 F	100	35	65	110x140	81x105	18x11		350	80	177/160	17	450	-
EAY k 01 VBPb 125 F	125	40	65	110x140	81x105	18x11		450	80	189,5/172,5	17	450	-
EAY k 01 VBPb 150 F	150	45	65	110x140	81x105	18x11	7700	700	80	220/201	18	450	-
EAY k 01 VBPb 200 F	200	50	70	110x140	81x105	18x11	9265	1000	80	275/253	22	450	-



Tablabağlantılı, yön kilitle	mm	mm	mm	mm	mm	mm	gr	kg	ÖN GERME KUVVETİ kg	mm	YAY YOLU mm	YAYIN SON KUVVETİ kg	
EAY k 01 VBPb 100 Y	100	35	65	110x140	81x105	18x11		350	80	177/160	17	450	-
EAY k 01 VBPb 125 Y	125	40	65	110x140	81x105	18x11		450	80	189,5/172,5	17	450	-
EAY k 01 VBPb 150 Y	150	45	65	110x140	81x105	18x11	7365	700	80	220/201	18	450	-
EAY k 01 VBPb 200 Y	200	50	70	110x140	81x105	18x11	8930	1000	80	275/253	22	450	-



Sabit Bağlantılı	mm	mm	mm	mm	mm	mm	gr	kg	ÖN GERME KUVVETİ kg	mm	YAY YOLU mm	YAYIN SON KUVVETİ kg	
EAY k 02 VBPb 100	100	35	65	110x140	81x105	18x11		350	80	177/160	17	450	-
EAY k 02 VBPb 125	125	40	65	110x140	81x105	18x11		450	80	189,5/172,5	17	450	-
EAY k 02 VBPb 150	150	45	65	110x140	81x105	18x11	5505	700	80	220/201	18	450	-
EAY k 02 VBPb 200	200	50	70	110x140	81x105	18x11	7085	1000	80	275/253	22	450	-

Maşa

Kaynaklı çelik maşa ve kaynaklı çelik tabla. Büte ve konik rulmanlı. Amortisör yaylı ve ayarlanabilir yay somunu. Tabla bağlantılı ve ayarlanabilir taçlı somun.

Teker: VBPb

Döküm kasnak, balık sırtı poliüretan kaplama (95 Shore A), ağır sanayi tipi, bilya rulman yataklı




Tabla Bağlantılı	mm	mm	mm	mm	mm	mm	gr	kg	ÖN GERME KUVVETİ kg	mm	YAY YOLU mm	YAYIN SON KUVVETİ kg	
EAY s 01 VBPb 100	100	35	65	110x140	81x105	18x11		350	30	177/160	17	700	-
EAY s 01 VBPb 125	125	40	65	110x140	81x105	18x11		450	30	189,5/172,5	17	700	-
EAY s 01 VBPb 150	150	45	65	110x140	81x105	18x11	7192	700	30	220/201	18	700	-
EAY s 01 VBPb 200	200	50	70	110x140	81x105	18x11	8930	1000	30	275/253	22	700	-




Tabla Bağlantılı, frenli	mm	mm	mm	mm	mm	mm	gr	kg	ÖN GERME KUVVETİ kg	mm	YAY YOLU mm	YAYIN SON KUVVETİ kg	
EAY s 01 VBPb 100 F	100	35	65	110x140	81x105	18x11		350	30	177/160	17	700	-
EAY s 01 VBPb 125 F	125	40	65	110x140	81x105	18x11		450	30	189,5/172,5	17	700	-
EAY s 01 VBPb 150 F	150	45	65	110x140	81x105	18x11	7700	700	30	220/201	18	700	-
EAY s 01 VBPb 200 F	200	50	70	110x140	81x105	18x11	9265	1000	30	275/253	22	700	-



Tablabağlantılı, yön kilitli	mm	mm	mm	mm	mm	mm	gr	kg	ÖN GERME KUVVETİ kg	mm	YAY YOLU mm	YAYIN SON KUVVETİ kg	
EAY s 01 VBPb 100 Y	100	35	65	110x140	81x105	18x11		350	30	177/160	17	700	-
EAY s 01 VBPb 125 Y	125	40	65	110x140	81x105	18x11		450	30	189,5/172,5	17	700	-
EAY s 01 VBPb 150 Y	150	45	65	110x140	81x105	18x11	7365	700	30	220/201	18	700	-
EAY s 01 VBPb 200 Y	200	50	70	110x140	81x105	18x11	8930	1000	30	275/253	22	700	-



Sabit Bağlantılı	mm	mm	mm	mm	mm	mm	gr	kg	ÖN GERME KUVVETİ kg	mm	YAY YOLU mm	YAYIN SON KUVVETİ kg	
EAY s 02 VBPb 100	100	35	65	110x140	81x105	18x11		350	30	177/160	17	700	-
EAY s 02 VBPb 125	125	40	65	110x140	81x105	18x11		450	30	189,5/172,5	17	700	-
EAY s 02 VBPb 150	150	45	65	110x140	81x105	18x11	5505	700	30	220/201	18	700	-
EAY s 02 VBPb 200	200	50	70	110x140	81x105	18x11	7085	1000	30	275/253	22	700	-

Maşa

Kaynaklı çelik maşa ve kaynaklı çelik tabla. Büte ve konik rulmanlı. Amortisör yaylı ve ayarlanabilir yay somunu. Tabla bağlantılı ve ayarlanabilir taçlı somun.

Teker: VBV

Döküm teker, jant kapaksız, bilya rulman yataklı



Tabla Bağlantılı	mm	mm	mm	mm	mm	mm	gr	kg	ÖN GERME KUVVETİ kg	mm	YAY YOLU mm	YAYIN SON KUVVETİ kg	
EAY y 01 VBV 100	100	35	65	110x140	81x105	18x11		400	30	177/160	17	160	-
EAY y 01 VBV 125	125	40	65	110x140	81x105	18x11		500	30	189,5/172,5	17	160	-
EAY y 01 VBV 150	150	45	65	110x140	81x105	18x11	7600	750	30	220/201	18	160	-
EAY y 01 VBV 200	200	50	70	110x140	81x105	18x11	11250	1000	30	275/253	22	160	-



Tabla Bağlantılı, frenli	mm	mm	mm	mm	mm	mm	gr	kg	ÖN GERME KUVVETİ kg	mm	YAY YOLU mm	YAYIN SON KUVVETİ kg	
EAY y 01 VBV 100 F	100	35	65	110x140	81x105	18x11		400	30	177/160	17	160	-
EAY y 01 VBV 125 F	125	40	65	110x140	81x105	18x11		500	30	189,5/172,5	17	160	-
EAY y 01 VBV 150 F	150	45	65	110x140	81x105	18x11	7935	750	30	220/201	18	160	-
EAY y 01 VBV 200 F	200	50	70	110x140	81x105	18x11	11585	1000	30	275/253	22	160	-



Tablabağlantılı, yön kilitli	mm	mm	mm	mm	mm	mm	gr	kg	ÖN GERME KUVVETİ kg	mm	YAY YOLU mm	YAYIN SON KUVVETİ kg	
EAY y 01 VBV 100 Y	100	35	65	110x140	81x105	18x11		400	30	177/160	17	160	-
EAY y 01 VBV 125 Y	125	40	65	110x140	81x105	18x11		500	30	189,5/172,5	17	160	-
EAY y 01 VBV 150 Y	150	45	65	110x140	81x105	18x11	7600	750	30	220/201	18	160	-
EAY y 01 VBV 200 Y	200	50	70	110x140	81x105	18x11	11250	1000	30	275/253	22	160	-



Sabit Bağlantılı	mm	mm	mm	mm	mm	mm	gr	kg	ÖN GERME KUVVETİ kg	mm	YAY YOLU mm	YAYIN SON KUVVETİ kg	
EAY y 02 VBV 100	100	35	65	110x140	81x105	18x11		400	30	177/160	17	160	-
EAY y 02 VBV 125	125	40	65	110x140	81x105	18x11		500	30	189,5/172,5	17	160	-
EAY y 02 VBV 150	150	45	65	110x140	81x105	18x11	5260	750	30	220/201	18	160	-
EAY y 02 VBV 200	200	50	70	110x140	81x105	18x11	9385	1000	30	275/253	22	160	-

Maşa

Kaynaklı çelik maşa ve kaynaklı çelik tabla. Büte ve konik rulmanlı. Amortisör yaylı ve ayarlanabilir yay somunu. Tabla bağlantılı ve ayarlanabilir taçlı somun.

Teker: VBV

Döküm teker, jant kapaksız, bilya rulman yataklı



Tabla Bağlantılı	mm	mm	mm	mm	mm	mm	gr	kg	ÖN GERME KUVVETİ kg	mm	YAY YOLU mm	YAYIN SON KUVVETİ kg	
EAY m 01 VBV 100	100	35	65	110x140	81x105	18x11	400	50	177/160	17	300	-	
EAY m 01 VBV 125	125	40	65	110x140	81x105	18x11	500	50	189,5/172,5	17	300	-	
EAY m 01 VBV 150	150	45	65	110x140	81x105	18x11	7600	750	220/201	18	300	-	
EAY m 01 VBV 200	200	50	70	110x140	81x105	18x11	11250	1000	275/253	22	300	-	



Tabla Bağlantılı, frenli	mm	mm	mm	mm	mm	mm	gr	kg	ÖN GERME KUVVETİ kg	mm	YAY YOLU mm	YAYIN SON KUVVETİ kg	
EAY m 01 VBV 100 F	100	35	65	110x140	81x105	18x11	400	50	177/160	17	300	-	
EAY m 01 VBV 125 F	125	40	65	110x140	81x105	18x11	500	50	189,5/172,5	17	300	-	
EAY m 01 VBV 150 F	150	45	65	110x140	81x105	18x11	7935	750	220/201	18	300	-	
EAY m 01 VBV 200 F	200	50	70	110x140	81x105	18x11	11585	1000	275/253	22	300	-	



Tabla bağlantılı, yön kilitti	mm	mm	mm	mm	mm	mm	gr	kg	ÖN GERME KUVVETİ kg	mm	YAY YOLU mm	YAYIN SON KUVVETİ kg	
EAY m 01 VBV 100 Y	100	35	65	110x140	81x105	18x11	400	50	177/160	17	300	-	
EAY m 01 VBV 125 Y	125	40	65	110x140	81x105	18x11	500	50	189,5/172,5	17	300	-	
EAY m 01 VBV 150 Y	150	45	65	110x140	81x105	18x11	7600	750	220/201	18	300	-	
EAY m 01 VBV 200 Y	200	50	70	110x140	81x105	18x11	11250	1000	275/253	22	300	-	



Sabit Bağlantılı	mm	mm	mm	mm	mm	mm	gr	kg	ÖN GERME KUVVETİ kg	mm	YAY YOLU mm	YAYIN SON KUVVETİ kg	
EAY m 02 VBV 100	100	35	65	110x140	81x105	18x11	400	50	177/160	17	300	-	
EAY m 02 VBV 125	125	40	65	110x140	81x105	18x11	500	50	189,5/172,5	17	300	-	
EAY m 02 VBV 150	150	45	65	110x140	81x105	18x11	5260	750	220/201	18	300	-	
EAY m 02 VBV 200	200	50	70	110x140	81x105	18x11	9385	1000	275/253	22	300	-	

Maşa

Kaynaklı çelik maşa ve kaynaklı çelik tabla. Büte ve konik rulmanlı. Amortisör yaylı ve ayarlanabilir yay somunu. Tabla bağlantılı ve ayarlanabilir taçlı somun.

Teker: VBV

Döküm teker, jant kapaksız, bilya rulman yataklı




Tabla Bağlantılı	mm	mm	mm	mm	mm	mm	gr	kg	ÖN GERME KUVVETİ kg	mm	YAY YOLU mm	YAYIN SON KUVVETİ kg	
EAY k 01 VBV 100	100	35	65	110x140	81x105	18x11		400	80	177/160	17	450	-
EAY k 01 VBV 125	125	40	65	110x140	81x105	18x11		500	80	189,5/172,5	17	450	-
EAY k 01 VBV 150	150	45	65	110x140	81x105	18x11	7600	750	80	220/201	18	450	-
EAY k 01 VBV 200	200	50	70	110x140	81x105	18x11	11250	1000	80	275/253	22	450	-



Tabla Bağlantılı, frenli	mm	mm	mm	mm	mm	mm	gr	kg	ÖN GERME KUVVETİ kg	mm	YAY YOLU mm	YAYIN SON KUVVETİ kg	
EAY k 01 VBV 100 F	100	35	65	110x140	81x105	18x11		400	80	177/160	17	450	-
EAY k 01 VBV 125 F	125	40	65	110x140	81x105	18x11		500	80	189,5/172,5	17	450	-
EAY k 01 VBV 150 F	150	45	65	110x140	81x105	18x11	7935	750	80	220/201	18	450	-
EAY k 01 VBV 200 F	200	50	70	110x140	81x105	18x11	11585	1000	80	275/253	22	450	-



Tabla bağlantılı, yön kilitti	mm	mm	mm	mm	mm	mm	gr	kg	ÖN GERME KUVVETİ kg	mm	YAY YOLU mm	YAYIN SON KUVVETİ kg	
EAY k 01 VBV 100 Y	100	35	65	110x140	81x105	18x11		400	80	177/160	17	450	-
EAY k 01 VBV 125 Y	125	40	65	110x140	81x105	18x11		500	80	189,5/172,5	17	450	-
EAY k 01 VBV 150 Y	150	45	65	110x140	81x105	18x11	7600	750	80	220/201	18	450	-
EAY k 01 VBV 200 Y	200	50	70	110x140	81x105	18x11	11250	1000	80	275/253	22	450	-



Sabit Bağlantılı	mm	mm	mm	mm	mm	mm	gr	kg	ÖN GERME KUVVETİ kg	mm	YAY YOLU mm	YAYIN SON KUVVETİ kg	
EAY k 02 VBV 100	100	35	65	110x140	81x105	18x11		400	80	177/160	17	450	-
EAY k 02 VBV 125	125	40	65	110x140	81x105	18x11		500	80	189,5/172,5	17	450	-
EAY k 02 VBV 150	150	45	65	110x140	81x105	18x11	5260	750	80	220/201	18	450	-
EAY k 02 VBV 200	200	50	70	110x140	81x105	18x11	9385	1000	80	275/253	22	450	-

Maşa

Kaynaklı çelik maşa ve kaynaklı çelik tabla. Büte ve konik rulmanlı. Amortisör yaylı ve ayarlanabilir yay somunu. Tabla bağlantılı ve ayarlanabilir taçlı somun.

Teker: VBV

Döküm teker, jant kapaksız, bilya rulman yataklı



Tabla Bağlantılı	mm	mm	mm	mm	mm	mm	gr	kg	ÖN GERME KUVVETİ kg	mm	YAY YOLU mm	YAYIN SON KUVVETİ kg	
EAY s 01 VBV 100	100	35	65	110x140	81x105	18x11	400	130	177/160	17	700	-	
EAY s 01 VBV 125	125	40	65	110x140	81x105	18x11	500	130	189,5/172,5	17	700	-	
EAY s 01 VBV 150	150	45	65	110x140	81x105	18x11	7600	750	220/201	18	700	-	
EAY s 01 VBV 200	200	50	70	110x140	81x105	18x11	11250	1000	275/253	22	700	-	



Tabla Bağlantılı, frenli	mm	mm	mm	mm	mm	mm	gr	kg	ÖN GERME KUVVETİ kg	mm	YAY YOLU mm	YAYIN SON KUVVETİ kg	
EAY s 01 VBV 100 F	100	35	65	110x140	81x105	18x11	400	130	177/160	17	700	-	
EAY s 01 VBV 125 F	125	40	65	110x140	81x105	18x11	500	130	189,5/172,5	17	700	-	
EAY s 01 VBV 150 F	150	45	65	110x140	81x105	18x11	7935	750	220/201	18	700	-	
EAY s 01 VBV 200 F	200	50	70	110x140	81x105	18x11	11585	1000	275/253	22	700	-	



Tabla bağlantılı, yön kilitti	mm	mm	mm	mm	mm	mm	gr	kg	ÖN GERME KUVVETİ kg	mm	YAY YOLU mm	YAYIN SON KUVVETİ kg	
EAY s 01 VBV 100 Y	100	35	65	110x140	81x105	18x11	400	130	177/160	17	700	-	
EAY s 01 VBV 125 Y	125	40	65	110x140	81x105	18x11	500	130	189,5/172,5	17	700	-	
EAY s 01 VBV 150 Y	150	45	65	110x140	81x105	18x11	7600	750	220/201	18	700	-	
EAY s 01 VBV 200 Y	200	50	70	110x140	81x105	18x11	11250	1000	275/253	22	700	-	



Sabit Bağlantılı	mm	mm	mm	mm	mm	mm	gr	kg	ÖN GERME KUVVETİ kg	mm	YAY YOLU mm	YAYIN SON KUVVETİ kg	
EAY s 02 VBV 100	100	35	65	110x140	81x105	18x11	400	130	177/160	17	700	-	
EAY s 02 VBV 125	125	40	65	110x140	81x105	18x11	500	130	189,5/172,5	17	700	-	
EAY s 02 VBV 150	150	45	65	110x140	81x105	18x11	5260	750	220/201	18	700	-	
EAY s 02 VBV 200	200	50	70	110x140	81x105	18x11	9385	1000	275/253	22	700	-	

Maşa

Kaynaklı çelik maşa ve kaynaklı çelik tabla. Büte ve konik rulmanlı. Amortisör yaylı ve ayarlanabilir yay somunu. Tabla bağlantılı ve ayarlanabilir taçlı somun.

Teker: HBZ

Poliamid teker (Naturel Beyaz), ağır sanayi tipi, kendinden burçlu ve masura rulman yataklı



Tabla Bağlantılı	mm	mm	mm	mm	mm	mm	gr	kg	ÖN GERME KUVVETİ kg	mm	YAY YOLU mm	YAYIN SON KUVVETİ kg	
EAY y 01 HBZ 100	100	35	65	110x140	81x105	18x11	400	30	177/160	17	160	-	
EAY y 01 HBZ 125	125	40	65	110x140	81x105	18x11	500	30	189,5/172,5	17	160	-	
EAY y 01 HBZ 150	150	45	65	110x140	81x105	18x11	5745	600	220/201	18	160	-	
EAY y 01 HBZ 200	200	50	70	110x140	81x105	18x11	6500	900	275/253	22	160	-	



Tabla Bağlantılı, frenli	mm	mm	mm	mm	mm	mm	gr	kg	ÖN GERME KUVVETİ kg	mm	YAY YOLU mm	YAYIN SON KUVVETİ kg	
EAY y 01 HBZ 100 F	100	35	65	110x140	81x105	18x11	400	30	177/160	17	160	-	
EAY y 01 HBZ 125 F	125	40	65	110x140	81x105	18x11	500	30	189,5/172,5	17	160	-	
EAY y 01 HBZ 150 F	150	45	65	110x140	81x105	18x11	6080	600	220/201	18	160	-	
EAY y 01 HBZ 200 F	200	50	70	110x140	81x105	18x11	6835	900	275/253	22	160	-	



Tabla bağlantılı, yön kilitti	mm	mm	mm	mm	mm	mm	gr	kg	ÖN GERME KUVVETİ kg	mm	YAY YOLU mm	YAYIN SON KUVVETİ kg	
EAY y 01 HBZ 100 Y	100	35	65	110x140	81x105	18x11	400	30	177/160	17	160	-	
EAY y 01 HBZ 125 Y	125	40	65	110x140	81x105	18x11	500	30	189,5/172,5	17	160	-	
EAY y 01 HBZ 150 Y	150	45	65	110x140	81x105	18x11	5745	600	220/201	18	160	-	
EAY y 01 HBZ 200 Y	200	50	70	110x140	81x105	18x11	6500	900	275/253	22	160	-	



Sabit Bağlantılı	mm	mm	mm	mm	mm	mm	gr	kg	ÖN GERME KUVVETİ kg	mm	YAY YOLU mm	YAYIN SON KUVVETİ kg	
EAY y 02 HBZ 100	100	35	65	110x140	81x105	18x11	400	30	177/160	17	160	-	
EAY y 02 HBZ 125	125	40	65	110x140	81x105	18x11	500	30	189,5/172,5	17	160	-	
EAY y 02 HBZ 150	150	45	65	110x140	81x105	18x11	3780	600	220/201	18	160	-	
EAY y 02 HBZ 200	200	50	70	110x140	81x105	18x11	4650	900	275/253	22	160	-	

Maşa

Kaynaklı çelik maşa ve kaynaklı çelik tabla. Büte ve konik rulmanlı. Amortisör yaylı ve ayarlanabilir yay somunu. Tabla bağlantılı ve ayarlanabilir taçlı somun.

Teker: HBZ

Poliamid teker (Naturel Beyaz), ağır sanayi tipi, kendinden burçlu ve masura rulman yataklı




Tabla Bağlantılı	mm	mm	mm	mm	mm	mm	gr	kg	ÖN GERME KUVVETİ kg	mm	YAY YOLU mm	YAYIN SON KUVVETİ kg	
EAY m 01 HBZ 100	100	35	65	110x140	81x105	18x11	400	50	177/160	17	300	-	
EAY m 01 HBZ 125	125	40	65	110x140	81x105	18x11	500	50	189,5/172,5	17	300	-	
EAY m 01 HBZ 150	150	45	65	110x140	81x105	18x11	5745	600	220/201	18	300	-	
EAY m 01 HBZ 200	200	50	70	110x140	81x105	18x11	6500	900	275/253	22	300	-	



Tabla Bağlantılı, frenli	mm	mm	mm	mm	mm	mm	gr	kg	ÖN GERME KUVVETİ kg	mm	YAY YOLU mm	YAYIN SON KUVVETİ kg	
EAY m 01 HBZ 100 F	100	35	65	110x140	81x105	18x11	400	50	177/160	17	300	-	
EAY m 01 HBZ 125 F	125	40	65	110x140	81x105	18x11	500	50	189,5/172,5	17	300	-	
EAY m 01 HBZ 150 F	150	45	65	110x140	81x105	18x11	6080	600	220/201	18	300	-	
EAY m 01 HBZ 200 F	200	50	70	110x140	81x105	18x11	6835	900	275/253	22	300	-	



Tabla bağlantılı, yön kilitti	mm	mm	mm	mm	mm	mm	gr	kg	ÖN GERME KUVVETİ kg	mm	YAY YOLU mm	YAYIN SON KUVVETİ kg	
EAY m 01 HBZ 100 Y	100	35	65	110x140	81x105	18x11	400	50	177/160	17	300	-	
EAY m 01 HBZ 125 Y	125	40	65	110x140	81x105	18x11	500	50	189,5/172,5	17	300	-	
EAY m 01 HBZ 150 Y	150	45	65	110x140	81x105	18x11	5745	600	220/201	18	300	-	
EAY m 01 HBZ 200 Y	200	50	70	110x140	81x105	18x11	6500	900	275/253	22	300	-	



Sabit Bağlantılı	mm	mm	mm	mm	mm	mm	gr	kg	ÖN GERME KUVVETİ kg	mm	YAY YOLU mm	YAYIN SON KUVVETİ kg	
EAY m 02 HBZ 100	100	35	65	110x140	81x105	18x11	400	50	177/160	17	300	-	
EAY m 02 HBZ 125	125	40	65	110x140	81x105	18x11	500	50	189,5/172,5	17	300	-	
EAY m 02 HBZ 150	150	45	65	110x140	81x105	18x11	3780	600	220/201	18	300	-	
EAY m 02 HBZ 200	200	50	70	110x140	81x105	18x11	4650	900	275/253	22	300	-	

Maşa

Kaynaklı çelik maşa ve kaynaklı çelik tabla. Büte ve konik rulmanlı. Amortisör yaylı ve ayarlanabilir yay somunu. Tabla bağlantılı ve ayarlanabilir taçlı somun.

Teker: HBZ

Poliamid teker (Naturel Beyaz), ağır sanayi tipi, kendinden burçlu ve masura rulman yataklı




Tabla Bağlantılı	mm	mm	mm	mm	mm	mm	gr	kg	ÖN GERME KUVVETİ kg	mm	YAY YOLU mm	YAYIN SON KUVVETİ kg	
EAY k 01 HBZ 100	100	35	65	110x140	81x105	18x11	400	80	177/160	17	450	-	
EAY k 01 HBZ 125	125	40	65	110x140	81x105	18x11	500	80	189,5/172,5	17	450	-	
EAY k 01 HBZ 150	150	45	65	110x140	81x105	18x11	5745	600	220/201	18	450	-	
EAY k 01 HBZ 200	200	50	70	110x140	81x105	18x11	6500	900	275/253	22	450	-	



Tabla Bağlantılı, frenli	mm	mm	mm	mm	mm	mm	gr	kg	ÖN GERME KUVVETİ kg	mm	YAY YOLU mm	YAYIN SON KUVVETİ kg	
EAY k 01 HBZ 100 F	100	35	65	110x140	81x105	18x11	400	80	177/160	17	450	-	
EAY k 01 HBZ 125 F	125	40	65	110x140	81x105	18x11	500	80	189,5/172,5	17	450	-	
EAY k 01 HBZ 150 F	150	45	65	110x140	81x105	18x11	6080	600	220/201	18	450	-	
EAY k 01 HBZ 200 F	200	50	70	110x140	81x105	18x11	6835	900	275/253	22	450	-	



Tabla bağlantılı, yön kilitti	mm	mm	mm	mm	mm	mm	gr	kg	ÖN GERME KUVVETİ kg	mm	YAY YOLU mm	YAYIN SON KUVVETİ kg	
EAY k 01 HBZ 100 Y	100	35	65	110x140	81x105	18x11	400	80	177/160	17	450	-	
EAY k 01 HBZ 125 Y	125	40	65	110x140	81x105	18x11	500	80	189,5/172,5	17	450	-	
EAY k 01 HBZ 150 Y	150	45	65	110x140	81x105	18x11	5745	600	220/201	18	450	-	
EAY k 01 HBZ 200 Y	200	50	70	110x140	81x105	18x11	6500	900	275/253	22	450	-	



Sabit Bağlantılı	mm	mm	mm	mm	mm	mm	gr	kg	ÖN GERME KUVVETİ kg	mm	YAY YOLU mm	YAYIN SON KUVVETİ kg	
EAY k 02 HBZ 100	100	35	65	110x140	81x105	18x11	400	80	177/160	17	450	-	
EAY k 02 HBZ 125	125	40	65	110x140	81x105	18x11	500	80	189,5/172,5	17	450	-	
EAY k 02 HBZ 150	150	45	65	110x140	81x105	18x11	3780	600	220/201	18	450	-	
EAY k 02 HBZ 200	200	50	70	110x140	81x105	18x11	4650	900	275/253	22	450	-	

Maşa

Kaynaklı çelik maşa ve kaynaklı çelik tabla. Büte ve konik rulmanlı. Amortisör yaylı ve ayarlanabilir yay somunu. Tabla bağlantılı ve ayarlanabilir taçlı somun.

Teker: HBZ

Poliamid teker (Naturel Beyaz), ağır sanayi tipi, kendinden burçlu ve masura rulman yataklı



Tabla Bağlantılı	mm	mm	mm	mm	mm	mm	gr	kg	ÖN GERME KUVVETİ kg	mm	YAY YOLU mm	YAYIN SON KUVVETİ kg	
EAY s 01 HBZ 100	100	35	65	110x140	81x105	18x11	400	130	177/160	17	700	-	
EAY s 01 HBZ 125	125	40	65	110x140	81x105	18x11	500	130	189,5/172,5	17	700	-	
EAY s 01 HBZ 150	150	45	65	110x140	81x105	18x11	5745	600	220/201	18	700	-	
EAY s 01 HBZ 200	200	50	70	110x140	81x105	18x11	6500	900	275/253	22	700	-	



Tabla Bağlantılı, frenli	mm	mm	mm	mm	mm	mm	gr	kg	ÖN GERME KUVVETİ kg	mm	YAY YOLU mm	YAYIN SON KUVVETİ kg	
EAY s 01 HBZ 100 F	100	35	65	110x140	81x105	18x11	400	130	177/160	17	700	-	
EAY s 01 HBZ 125 F	125	40	65	110x140	81x105	18x11	500	130	189,5/172,5	17	700	-	
EAY s 01 HBZ 150 F	150	45	65	110x140	81x105	18x11	6080	600	220/201	18	700	-	
EAY s 01 HBZ 200 F	200	50	70	110x140	81x105	18x11	6835	900	275/253	22	700	-	



Tabla bağlantılı, yön kilitti	mm	mm	mm	mm	mm	mm	gr	kg	ÖN GERME KUVVETİ kg	mm	YAY YOLU mm	YAYIN SON KUVVETİ kg	
EAY s 01 HBZ 100 Y	100	35	65	110x140	81x105	18x11	400	130	177/160	17	700	-	
EAY s 01 HBZ 125 Y	125	40	65	110x140	81x105	18x11	500	130	189,5/172,5	17	700	-	
EAY s 01 HBZ 150 Y	150	45	65	110x140	81x105	18x11	5745	600	220/201	18	700	-	
EAY s 01 HBZ 200 Y	200	50	70	110x140	81x105	18x11	6500	900	275/253	22	700	-	



Sabit Bağlantılı	mm	mm	mm	mm	mm	mm	gr	kg	ÖN GERME KUVVETİ kg	mm	YAY YOLU mm	YAYIN SON KUVVETİ kg	
EAY s 02 HBZ 100	100	35	65	110x140	81x105	18x11	400	130	177/160	17	700	-	
EAY s 02 HBZ 125	125	40	65	110x140	81x105	18x11	500	130	189,5/172,5	17	700	-	
EAY s 02 HBZ 150	150	45	65	110x140	81x105	18x11	3780	600	220/201	18	700	-	
EAY s 02 HBZ 200	200	50	70	110x140	81x105	18x11	4650	900	275/253	22	700	-	

Maşa

Kaynaklı çelik maşa ve kaynaklı çelik tabla. Büte ve konik rulmanlı. Amortisör yaylı ve ayarlanabilir yay somunu. Tabla bağlantılı ve ayarlanabilir taçlı somun.

Teker: ZBP

Poliamid kasnak, termoplastik poliüretan kaplama (91+4 Shore A), jant kapaksız, bilya rulman yataklı




Tabla Bağlantılı	mm	mm	mm	mm	mm	mm	gr	kg	ÖN GERME KUVVETİ kg	mm	YAY YOLU mm	YAYIN SON KUVVETİ kg	
EAY y 01 ZBP 100	100	35	65	110x140	81x105	18x11	200	30	177/160	17	160	-	
EAY y 01 ZBP 125	125	40	65	110x140	81x105	18x11	250	30	189,5/172,5	17	160	-	
EAY y 01 ZBP 150	150	45	65	110x140	81x105	18x11	5795	400	220/201	18	160	-	
EAY y 01 ZBP 200	200	50	70	110x140	81x105	18x11	6690	600	275/253	22	160	-	



Tabla Bağlantılı, frenli	mm	mm	mm	mm	mm	mm	gr	kg	ÖN GERME KUVVETİ kg	mm	YAY YOLU mm	YAYIN SON KUVVETİ kg	
EAY y 01 ZBP 100 F	100	35	65	110x140	81x105	18x11	200	30	177/160	17	160	-	
EAY y 01 ZBP 125 F	125	40	65	110x140	81x105	18x11	250	30	189,5/172,5	17	160	-	
EAY y 01 ZBP 150 F	150	45	65	110x140	81x105	18x11	6125	400	220/201	18	160	-	
EAY y 01 ZBP 200 F	200	50	70	110x140	81x105	18x11	6460	600	275/253	22	160	-	





Tabla bağlantılı, yön kilitti	mm	mm	mm	mm	mm	mm	gr	kg	ÖN GERME KUVVETİ kg	mm	YAY YOLU mm	YAYIN SON KUVVETİ kg	
EAY y 01 ZBP 100 Y	100	35	65	110x140	81x105	18x11	200	30	177/160	17	160	-	
EAY y 01 ZBP 125 Y	125	40	65	110x140	81x105	18x11	250	30	189,5/172,5	17	160	-	
EAY y 01 ZBP 150 Y	150	45	65	110x140	81x105	18x11	5795	400	220/201	18	160	-	
EAY y 01 ZBP 200 Y	200	50	70	110x140	81x105	18x11	6690	600	275/253	22	160	-	



Sabit Bağlantılı	mm	mm	mm	mm	mm	mm	gr	kg	ÖN GERME KUVVETİ kg	mm	YAY YOLU mm	YAYIN SON KUVVETİ kg	
EAY y 02 ZBP 100	100	35	65	110x140	81x105	18x11	200	30	177/160	17	160	-	
EAY y 02 ZBP 125	125	40	65	110x140	81x105	18x11	250	30	189,5/172,5	17	160	-	
EAY y 02 ZBP 150	150	45	65	110x140	81x105	18x11	3860	400	220/201	18	160	-	
EAY y 02 ZBP 200	200	50	70	110x140	81x105	18x11	4840	600	275/253	22	160	-	

Maşa

Kaynaklı çelik maşa ve kaynaklı çelik tabla. Büte ve konik rulmanlı. Amortisör yaylı ve ayarlanabilir yay somunu. Tabla bağlantılı ve ayarlanabilir taçlı somun.

Teker: ZBP

Poliamid kasa, termoplastik poliüretan kaplama (91+4 Shore A), jant kapaksız, bilya rulman yataklı




Tabla Bağlantılı	mm	mm	mm	mm	mm	mm	gr	kg	ÖN GERME KUVVETİ kg	mm	YAY YOLU mm	YAYIN SON KUVVETİ kg	
EAY m 01 ZBP 100	100	35	65	110x140	81x105	18x11	200	50	177/160	17	300	-	
EAY m 01 ZBP 125	125	40	65	110x140	81x105	18x11	250	50	189,5/172,5	17	300	-	
EAY m 01 ZBP 150	150	45	65	110x140	81x105	18x11	5795	400	220/201	18	300	-	
EAY m 01 ZBP 200	200	50	70	110x140	81x105	18x11	6690	600	275/253	22	300	-	



Tabla Bağlantılı, frenli	mm	mm	mm	mm	mm	mm	gr	kg	ÖN GERME KUVVETİ kg	mm	YAY YOLU mm	YAYIN SON KUVVETİ kg	
EAY m 01 ZBP 100 F	100	35	65	110x140	81x105	18x11	200	50	177/160	17	300	-	
EAY m 01 ZBP 125 F	125	40	65	110x140	81x105	18x11	250	50	189,5/172,5	17	300	-	
EAY m 01 ZBP 150 F	150	45	65	110x140	81x105	18x11	6125	400	220/201	18	300	-	
EAY m 01 ZBP 200 F	200	50	70	110x140	81x105	18x11	6460	600	275/253	22	300	-	



Tabla bağlantılı, yön kilitti	mm	mm	mm	mm	mm	mm	gr	kg	ÖN GERME KUVVETİ kg	mm	YAY YOLU mm	YAYIN SON KUVVETİ kg	
EAY m 01 ZBP 100 Y	100	35	65	110x140	81x105	18x11	200	50	177/160	17	300	-	
EAY m 01 ZBP 125 Y	125	40	65	110x140	81x105	18x11	250	50	189,5/172,5	17	300	-	
EAY m 01 ZBP 150 Y	150	45	65	110x140	81x105	18x11	5795	400	220/201	18	300	-	
EAY m 01 ZBP 200 Y	200	50	70	110x140	81x105	18x11	6690	600	275/253	22	300	-	



Sabit Bağlantılı	mm	mm	mm	mm	mm	mm	gr	kg	ÖN GERME KUVVETİ kg	mm	YAY YOLU mm	YAYIN SON KUVVETİ kg	
EAY m 02 ZBP 100	100	35	65	110x140	81x105	18x11	200	50	177/160	17	300	-	
EAY m 02 ZBP 125	125	40	65	110x140	81x105	18x11	250	50	189,5/172,5	17	300	-	
EAY m 02 ZBP 150	150	45	65	110x140	81x105	18x11	3860	400	220/201	18	300	-	
EAY m 02 ZBP 200	200	50	70	110x140	81x105	18x11	4840	600	275/253	22	300	-	

Maşa

Kaynaklı çelik maşa ve kaynaklı çelik tabla. Büte ve konik rulmanlı. Amortisör yaylı ve ayarlanabilir yay somunu. Tabla bağlantılı ve ayarlanabilir taçlı somun.

Teker: ZBP

Poliamid kasnak, termoplastik poliüretan kaplama (91+4 Shore A), jant kapaksız, bilya rulman yataklı




Tabla Bağlantılı	mm	mm	mm	mm	mm	mm	gr	kg	ÖN GERME KUVVETİ kg	mm	YAY YOLU mm	YAYIN SON KUVVETİ kg	
EAY k 01 ZBP 100	100	35	65	110x140	81x105	18x11		200	80	177/160	17	450	-
EAY k 01 ZBP 125	125	40	65	110x140	81x105	18x11		250	80	189,5/172,5	17	450	-
EAY k 01 ZBP 150	150	45	65	110x140	81x105	18x11	5795	400	80	220/201	18	450	-
EAY k 01 ZBP 200	200	50	70	110x140	81x105	18x11	6690	600	80	275/253	22	450	-



Tabla Bağlantılı, frenli	mm	mm	mm	mm	mm	mm	gr	kg	ÖN GERME KUVVETİ kg	mm	YAY YOLU mm	YAYIN SON KUVVETİ kg	
EAY k 01 ZBP 100 F	100	35	65	110x140	81x105	18x11		200	80	177/160	17	450	-
EAY k 01 ZBP 125 F	125	40	65	110x140	81x105	18x11		250	80	189,5/172,5	17	450	-
EAY k 01 ZBP 150 F	150	45	65	110x140	81x105	18x11	6125	400	80	220/201	18	450	-
EAY k 01 ZBP 200 F	200	50	70	110x140	81x105	18x11	6460	600	80	275/253	22	450	-





Tabla bağlantılı, yön kilitti	mm	mm	mm	mm	mm	mm	gr	kg	ÖN GERME KUVVETİ kg	mm	YAY YOLU mm	YAYIN SON KUVVETİ kg	
EAY k 01 ZBP 100 Y	100	35	65	110x140	81x105	18x11		200	80	177/160	17	450	-
EAY k 01 ZBP 125 Y	125	40	65	110x140	81x105	18x11		250	80	189,5/172,5	17	450	-
EAY k 01 ZBP 150 Y	150	45	65	110x140	81x105	18x11	5795	400	80	220/201	18	450	-
EAY k 01 ZBP 200 Y	200	50	70	110x140	81x105	18x11	6690	600	80	275/253	22	450	-



Sabit Bağlantılı	mm	mm	mm	mm	mm	mm	gr	kg	ÖN GERME KUVVETİ kg	mm	YAY YOLU mm	YAYIN SON KUVVETİ kg	
EAY k 02 ZBP 100	100	35	65	110x140	81x105	18x11		200	80	177/160	17	450	-
EAY k 02 ZBP 125	125	40	65	110x140	81x105	18x11		250	80	189,5/172,5	17	450	-
EAY k 02 ZBP 150	150	45	65	110x140	81x105	18x11	3860	400	80	220/201	18	450	-
EAY k 02 ZBP 200	200	50	70	110x140	81x105	18x11	4840	600	80	275/253	22	450	-

Maşa

Kaynaklı çelik maşa ve kaynaklı çelik tabla. Büte ve konik rulmanlı. Amortisör yaylı ve ayarlanabilir yay somunu. Tabla bağlantılı ve ayarlanabilir taçlı somun.

Teker: ZBP

Poliamid kasnak, termoplastik poliüretan kaplama (91+4 Shore A), jant kapaksız, bilya rulman yataklı





Tabla Bağlantılı	mm	mm	mm	mm	mm	mm	gr	kg	ÖN GERME KUVVETİ kg	mm	YAY YOLU mm	YAYIN SON KUVVETİ kg	
EAY s 01 ZBP 100	100	35	65	110x140	81x105	18x11	200	130	177/160	17	700	-	
EAY s 01 ZBP 125	125	40	65	110x140	81x105	18x11	250	130	189,5/172,5	17	700	-	
EAY s 01 ZBP 150	150	45	65	110x140	81x105	18x11	5795	400	220/201	18	700	-	
EAY s 01 ZBP 200	200	50	70	110x140	81x105	18x11	6690	600	275/253	22	700	-	



Tabla Bağlantılı, frenli	mm	mm	mm	mm	mm	mm	gr	kg	ÖN GERME KUVVETİ kg	mm	YAY YOLU mm	YAYIN SON KUVVETİ kg	
EAY s 01 ZBP 100 F	100	35	65	110x140	81x105	18x11	200	130	177/160	17	700	-	
EAY s 01 ZBP 125 F	125	40	65	110x140	81x105	18x11	250	130	189,5/172,5	17	700	-	
EAY s 01 ZBP 150 F	150	45	65	110x140	81x105	18x11	6125	400	220/201	18	700	-	
EAY s 01 ZBP 200 F	200	50	70	110x140	81x105	18x11	6460	600	275/253	22	700	-	



Tabla bağlantılı, yön kilitti	mm	mm	mm	mm	mm	mm	gr	kg	ÖN GERME KUVVETİ kg	mm	YAY YOLU mm	YAYIN SON KUVVETİ kg	
EAY s 01 ZBP 100 Y	100	35	65	110x140	81x105	18x11	200	130	177/160	17	700	-	
EAY s 01 ZBP 125 Y	125	40	65	110x140	81x105	18x11	250	130	189,5/172,5	17	700	-	
EAY s 01 ZBP 150 Y	150	45	65	110x140	81x105	18x11	5795	400	220/201	18	700	-	
EAY s 01 ZBP 200 Y	200	50	70	110x140	81x105	18x11	6690	600	275/253	22	700	-	



Sabit Bağlantılı	mm	mm	mm	mm	mm	mm	gr	kg	ÖN GERME KUVVETİ kg	mm	YAY YOLU mm	YAYIN SON KUVVETİ kg	
EAY s 02 ZBP 100	100	35	65	110x140	81x105	18x11	200	130	177/160	17	700	-	
EAY s 02 ZBP 125	125	40	65	110x140	81x105	18x11	250	130	189,5/172,5	17	700	-	
EAY s 02 ZBP 150	150	45	65	110x140	81x105	18x11	3860	400	220/201	18	700	-	
EAY s 02 ZBP 200	200	50	70	110x140	81x105	18x11	4840	600	275/253	22	700	-	

Maşa

Kaynaklı çelik maşa ve kaynaklı çelik tabla. Büte ve konik rulmanlı. Amortisör yaylı ve ayarlanabilir yay somunu. Tabla bağlantılı ve ayarlanabilir taçlı somun.

Teker: ABP

Alüminyum kasnak, balık sırtı poliüretan kaplama (95 Shore A), ağır sanayi tipi, bilya rulman yataklı




Tabla Bağlantılı	mm	mm	mm	mm	mm	mm	gr	kg	ÖN GERME KUVVETİ kg	mm	YAY YOLU mm	YAYIN SON KUVVETİ kg	
EAY y 01 ABP 100	100	35	65	110x140	81x105	18x11		350	30	177/160	17	160	-
EAY y 01 ABP 125	125	40	65	110x140	81x105	18x11		450	30	189,5/172,5	17	160	-
EAY y 01 ABP 150	150	45	65	110x140	81x105	18x11	6105	600	30	220/201	18	160	-
EAY y 01 ABP 200	200	50	70	110x140	81x105	18x11	6915	700	30	275/253	22	160	-




Tabla Bağlantılı, frenli	mm	mm	mm	mm	mm	mm	gr	kg	ÖN GERME KUVVETİ kg	mm	YAY YOLU mm	YAYIN SON KUVVETİ kg	
EAY y 01 ABP 100 F	100	35	65	110x140	81x105	18x11		350	30	177/160	17	160	-
EAY y 01 ABP 125 F	125	40	65	110x140	81x105	18x11		450	30	189,5/172,5	17	160	-
EAY y 01 ABP 150 F	150	45	65	110x140	81x105	18x11	6445	600	30	220/201	18	160	-
EAY y 01 ABP 200 F	200	50	70	110x140	81x105	18x11	7255	700	30	275/253	22	160	-





Tabla bağlantılı, yön kilitti	mm	mm	mm	mm	mm	mm	gr	kg	ÖN GERME KUVVETİ kg	mm	YAY YOLU mm	YAYIN SON KUVVETİ kg	
EAY y 01 ABP 100 Y	100	35	65	110x140	81x105	18x11		350	30	177/160	17	160	-
EAY y 01 ABP 125 Y	125	40	65	110x140	81x105	18x11		450	30	189,5/172,5	17	160	-
EAY y 01 ABP 150 Y	150	45	65	110x140	81x105	18x11	6105	600	30	220/201	18	160	-
EAY y 01 ABP 200 Y	200	50	70	110x140	81x105	18x11	6915	700	30	275/253	22	160	-



Sabit Bağlantılı	mm	mm	mm	mm	mm	mm	gr	kg	ÖN GERME KUVVETİ kg	mm	YAY YOLU mm	YAYIN SON KUVVETİ kg	
EAY y 02 ABP 100	100	35	65	110x140	81x105	18x11		350	30	177/160	17	160	-
EAY y 02 ABP 125	125	40	65	110x140	81x105	18x11		450	30	189,5/172,5	17	160	-
EAY y 02 ABP 150	150	45	65	110x140	81x105	18x11	4100	600	30	220/201	18	160	-
EAY y 02 ABP 200	200	50	70	110x140	81x105	18x11	5070	700	30	275/253	22	160	-

Maşa

Kaynaklı çelik maşa ve kaynaklı çelik tabla. Büte ve konik rulmanlı. Amortisör yaylı ve ayarlanabilir yay somunu. Tabla bağlantılı ve ayarlanabilir taçlı somun.

Teker: ABP

Alüminyum kasnak, balık sırtı poliüretan kaplama (95 Shore A), ağır sanayi tipi, bilya rulman yataklı





Tabla Bağlantılı	mm	mm	mm	mm	mm	mm	gr	kg	ÖN GERME KUVVETİ kg	mm	YAY YOLU mm	YAYIN SON KUVVETİ kg	
EAY m 01 ABP 100	100	35	65	110x140	81x105	18x11		350	50	177/160	17	300	-
EAY m 01 ABP 125	125	40	65	110x140	81x105	18x11		450	50	189,5/172,5	17	300	-
EAY m 01 ABP 150	150	45	65	110x140	81x105	18x11	6105	600	50	220/201	18	300	-
EAY m 01 ABP 200	200	50	70	110x140	81x105	18x11	6915	700	50	275/253	22	300	-



Tabla Bağlantılı, frenli	mm	mm	mm	mm	mm	mm	gr	kg	ÖN GERME KUVVETİ kg	mm	YAY YOLU mm	YAYIN SON KUVVETİ kg	
EAY m 01 ABP 100 F	100	35	65	110x140	81x105	18x11		350	50	177/160	17	300	-
EAY m 01 ABP 125 F	125	40	65	110x140	81x105	18x11		450	50	189,5/172,5	17	300	-
EAY m 01 ABP 150 F	150	45	65	110x140	81x105	18x11	6445	600	50	220/201	18	300	-
EAY m 01 ABP 200 F	200	50	70	110x140	81x105	18x11	7255	700	50	275/253	22	300	-



Tabla bağlantılı, yön kilitti	mm	mm	mm	mm	mm	mm	gr	kg	ÖN GERME KUVVETİ kg	mm	YAY YOLU mm	YAYIN SON KUVVETİ kg	
EAY m 01 ABP 100 Y	100	35	65	110x140	81x105	18x11		350	50	177/160	17	300	-
EAY m 01 ABP 125 Y	125	40	65	110x140	81x105	18x11		450	50	189,5/172,5	17	300	-
EAY m 01 ABP 150 Y	150	45	65	110x140	81x105	18x11	6105	600	50	220/201	18	300	-
EAY m 01 ABP 200 Y	200	50	70	110x140	81x105	18x11	6915	700	50	275/253	22	300	-



Sabit Bağlantılı	mm	mm	mm	mm	mm	mm	gr	kg	ÖN GERME KUVVETİ kg	mm	YAY YOLU mm	YAYIN SON KUVVETİ kg	
EAY m 02 ABP 100	100	35	65	110x140	81x105	18x11		350	50	177/160	17	300	-
EAY m 02 ABP 125	125	40	65	110x140	81x105	18x11		450	50	189,5/172,5	17	300	-
EAY m 02 ABP 150	150	45	65	110x140	81x105	18x11	4100	600	50	220/201	18	300	-
EAY m 02 ABP 200	200	50	70	110x140	81x105	18x11	5070	700	50	275/253	22	300	-

Maşa

Kaynaklı çelik maşa ve kaynaklı çelik tabla. Büte ve konik rulmanlı. Amortisör yaylı ve ayarlanabilir yay somunu. Tabla bağlantılı ve ayarlanabilir taçlı somun.

Teker: ABP

Alüminyum kasnak, balık sırtı poliüretan kaplama (95 Shore A), ağır sanayi tipi, bilya rulman yataklı




Tabla Bağlantılı	mm	mm	mm	mm	mm	mm	gr	kg	ÖN GERME KUVVETİ kg	mm	YAY YOLU mm	YAYIN SON KUVVETİ kg	
EAY k 01 ABP 100	100	35	65	110x140	81x105	18x11		350	80	177/160	17	450	-
EAY k 01 ABP 125	125	40	65	110x140	81x105	18x11		450	80	189,5/172,5	17	450	-
EAY k 01 ABP 150	150	45	65	110x140	81x105	18x11	6105	600	80	220/201	18	450	-
EAY k 01 ABP 200	200	50	70	110x140	81x105	18x11	6915	700	80	275/253	22	450	-



Tabla Bağlantılı, frenli	mm	mm	mm	mm	mm	mm	gr	kg	ÖN GERME KUVVETİ kg	mm	YAY YOLU mm	YAYIN SON KUVVETİ kg	
EAY k 01 ABP 100 F	100	35	65	110x140	81x105	18x11		350	80	177/160	17	450	-
EAY k 01 ABP 125 F	125	40	65	110x140	81x105	18x11		450	80	189,5/172,5	17	450	-
EAY k 01 ABP 150 F	150	45	65	110x140	81x105	18x11	6445	600	80	220/201	18	450	-
EAY k 01 ABP 200 F	200	50	70	110x140	81x105	18x11	7255	700	80	275/253	22	450	-





Tabla bağlantılı, yön kilitti	mm	mm	mm	mm	mm	mm	gr	kg	ÖN GERME KUVVETİ kg	mm	YAY YOLU mm	YAYIN SON KUVVETİ kg	
EAY k 01 ABP 100 Y	100	35	65	110x140	81x105	18x11		350	80	177/160	17	450	-
EAY k 01 ABP 125 Y	125	40	65	110x140	81x105	18x11		450	80	189,5/172,5	17	450	-
EAY k 01 ABP 150 Y	150	45	65	110x140	81x105	18x11	6105	600	80	220/201	18	450	-
EAY k 01 ABP 200 Y	200	50	70	110x140	81x105	18x11	6915	700	80	275/253	22	450	-



Sabit Bağlantılı	mm	mm	mm	mm	mm	mm	gr	kg	ÖN GERME KUVVETİ kg	mm	YAY YOLU mm	YAYIN SON KUVVETİ kg	
EAY k 02 ABP 100	100	35	65	110x140	81x105	18x11		350	80	177/160	17	450	-
EAY k 02 ABP 125	125	40	65	110x140	81x105	18x11		450	80	189,5/172,5	17	450	-
EAY k 02 ABP 150	150	45	65	110x140	81x105	18x11	4100	600	80	220/201	18	450	-
EAY k 02 ABP 200	200	50	70	110x140	81x105	18x11	5070	700	80	275/253	22	450	-

Maşa

Kaynaklı çelik maşa ve kaynaklı çelik tabla. Büte ve konik rulmanlı. Amortisör yaylı ve ayarlanabilir yay somunu. Tabla bağlantılı ve ayarlanabilir taçlı somun.

Teker: VBR

Döküm kasnak, siyah kauçuk kaplama, (95 Shore A) ağır sanayi tipi, bilya rulman yataklı





Tabla Bağlantılı	mm	mm	mm	mm	mm	mm	gr	kg	ÖN GERME KUVVETİ kg	mm	YAY YOLU mm	YAYIN SON KUVVETİ kg	
EAY y 01 VBR 100	100	35	65	110x140	81x105	18x11		150	30	177/160	17	160	-
EAY y 01 VBR 125	125	40	65	110x140	81x105	18x11		200	30	189,5/172,5	17	160	-
EAY y 01 VBR 150	150	45	65	110x140	81x105	18x11	7500	250	30	220/201	18	160	-
EAY y 01 VBR 200	200	50	70	110x140	81x105	18x11	9615	350	30	275/253	22	160	-



Tabla Bağlantılı, frenli	mm	mm	mm	mm	mm	mm	gr	kg	ÖN GERME KUVVETİ kg	mm	YAY YOLU mm	YAYIN SON KUVVETİ kg	
EAY y 01 VBR 100 F	100	35	65	110x140	81x105	18x11		150	30	177/160	17	160	-
EAY y 01 VBR 125 F	125	40	65	110x140	81x105	18x11		200	30	189,5/172,5	17	160	-
EAY y 01 VBR 150 F	150	45	65	110x140	81x105	18x11	7835	250	30	220/201	18	160	-
EAY y 01 VBR 200 F	200	50	70	110x140	81x105	18x11	9950	350	30	275/253	22	160	-



Tablabağlantılı, yön kilitleli	mm	mm	mm	mm	mm	mm	gr	kg	ÖN GERME KUVVETİ kg	mm	YAY YOLU mm	YAYIN SON KUVVETİ kg	
EAY y 01 VBR 100 Y	100	35	65	110x140	81x105	18x11		150	30	177/160	17	160	-
EAY y 01 VBR 125 Y	125	40	65	110x140	81x105	18x11		200	30	189,5/172,5	17	160	-
EAY y 01 VBR 150 Y	150	45	65	110x140	81x105	18x11	7500	250	30	220/201	18	160	-
EAY y 01 VBR 200 Y	200	50	70	110x140	81x105	18x11	9615	350	30	275/253	22	160	-



Sabit Bağlantılı	mm	mm	mm	mm	mm	mm	gr	kg	ÖN GERME KUVVETİ kg	mm	YAY YOLU mm	YAYIN SON KUVVETİ kg	
EAY y 02 VBR 100	100	35	65	110x140	81x105	18x11		150	30	177/160	17	160	-
EAY y 02 VBR 125	125	40	65	110x140	81x105	18x11		200	30	189,5/172,5	17	160	-
EAY y 02 VBR 150	150	45	65	110x140	81x105	18x11	5215	250	30	220/201	18	160	-
EAY y 02 VBR 200	200	50	70	110x140	81x105	18x11	7770	350	30	275/253	22	160	-



EKSTRA AĞIR SANAYİ TİPİ TEKERLEKLER



Maşa

Kaynaklı çelik maşa ve kaynaklı çelik tabla. Büte ve konik rulmanlı. Amortisör yaylı ve ayarlanabilir yay somunu. Tabla bağlantılı ve ayarlanabilir taçlı somun.

Teker: VBR

Döküm kasnak, siyah kauçuk kaplama, (95 Shore A) ağır sanayi tipi, bilya rulman yataklı





Tabla Bağlantılı	mm	mm	mm	mm	mm	mm	gr	kg	ÖN GERME KUVVETİ kg	mm	YAY YOLU mm	YAYIN SON KUVVETİ kg	
EAY m 01 VBR 100	100	35	65	110x140	81x105	18x11		150	50	177/160	17	300	-
EAY m 01 VBR 125	125	40	65	110x140	81x105	18x11		200	50	189,5/172,5	17	300	-
EAY m 01 VBR 150	150	45	65	110x140	81x105	18x11	7500	250	50	220/201	18	300	-
EAY m 01 VBR 200	200	50	70	110x140	81x105	18x11	9615	350	50	275/253	22	300	-



Tabla Bağlantılı, frenli	mm	mm	mm	mm	mm	mm	gr	kg	ÖN GERME KUVVETİ kg	mm	YAY YOLU mm	YAYIN SON KUVVETİ kg	
EAY m 01 VBR 100 F	100	35	65	110x140	81x105	18x11		150	50	177/160	17	300	-
EAY m 01 VBR 125 F	125	40	65	110x140	81x105	18x11		200	50	189,5/172,5	17	300	-
EAY m 01 VBR 150 F	150	45	65	110x140	81x105	18x11	7835	250	50	220/201	18	300	-
EAY m 01 VBR 200 F	200	50	70	110x140	81x105	18x11	9950	350	50	275/253	22	300	-



Tablabağlantılı, yön kilitli	mm	mm	mm	mm	mm	mm	gr	kg	ÖN GERME KUVVETİ kg	mm	YAY YOLU mm	YAYIN SON KUVVETİ kg	
EAY m 01 VBR 100 Y	100	35	65	110x140	81x105	18x11		150	50	177/160	17	300	-
EAY m 01 VBR 125 Y	125	40	65	110x140	81x105	18x11		200	50	189,5/172,5	17	300	-
EAY m 01 VBR 150 Y	150	45	65	110x140	81x105	18x11	7500	250	50	220/201	18	300	-
EAY m 01 VBR 200 Y	200	50	70	110x140	81x105	18x11	9615	350	50	275/253	22	300	-



Sabit Bağlantılı	mm	mm	mm	mm	mm	mm	gr	kg	ÖN GERME KUVVETİ kg	mm	YAY YOLU mm	YAYIN SON KUVVETİ kg	
EAY m 02 VBR 100	100	35	65	110x140	81x105	18x11		150	50	177/160	17	300	-
EAY m 02 VBR 125	125	40	65	110x140	81x105	18x11		200	50	189,5/172,5	17	300	-
EAY m 02 VBR 150	150	45	65	110x140	81x105	18x11	5215	250	50	220/201	18	300	-
EAY m 02 VBR 200	200	50	70	110x140	81x105	18x11	7770	350	50	275/253	22	300	-

Maşa

Kaynaklı çelik maşa ve kaynaklı çelik tabla. Büte ve konik rulmanlı. Amortisör yaylı ve ayarlanabilir yay somunu. Tabla bağlantılı ve ayarlanabilir taçlı somun.

Teker: VBR

Döküm kasnak, siyah kauçuk kaplama, (95 Shore A) ağır sanayi tipi, bilya rulman yataklı






Tabla Bağlantılı	mm	mm	mm	mm	mm	mm	gr	kg	ÖN GERME KUVVETİ kg	mm	YAY YOLU mm	YAYIN SON KUVVETİ kg	
EAY k 01 VBR 100	100	35	65	110x140	81x105	18x11		150	80	177/160	17	450	-
EAY k 01 VBR 125	125	40	65	110x140	81x105	18x11		200	80	189,5/172,5	17	450	-
EAY k 01 VBR 150	150	45	65	110x140	81x105	18x11	7500	250	80	220/201	18	450	-
EAY k 01 VBR 200	200	50	70	110x140	81x105	18x11	9615	350	80	275/253	22	450	-



Tabla Bağlantılı, frenli	mm	mm	mm	mm	mm	mm	gr	kg	ÖN GERME KUVVETİ kg	mm	YAY YOLU mm	YAYIN SON KUVVETİ kg	
EAY k 01 VBR 100 F	100	35	65	110x140	81x105	18x11		150	80	177/160	17	450	-
EAY k 01 VBR 125 F	125	40	65	110x140	81x105	18x11		200	80	189,5/172,5	17	450	-
EAY k 01 VBR 150 F	150	45	65	110x140	81x105	18x11	7835	250	80	220/201	18	450	-
EAY k 01 VBR 200 F	200	50	70	110x140	81x105	18x11	9950	350	80	275/253	22	450	-



Tablabağlantılı, yön kilitli	mm	mm	mm	mm	mm	mm	gr	kg	ÖN GERME KUVVETİ kg	mm	YAY YOLU mm	YAYIN SON KUVVETİ kg	
EAY k 01 VBR 100 Y	100	35	65	110x140	81x105	18x11		150	80	177/160	17	450	-
EAY k 01 VBR 125 Y	125	40	65	110x140	81x105	18x11		200	80	189,5/172,5	17	450	-
EAY k 01 VBR 150 Y	150	45	65	110x140	81x105	18x11	7500	250	80	220/201	18	450	-
EAY k 01 VBR 200 Y	200	50	70	110x140	81x105	18x11	9615	350	80	275/253	22	450	-



Sabit Bağlantılı	mm	mm	mm	mm	mm	mm	gr	kg	ÖN GERME KUVVETİ kg	mm	YAY YOLU mm	YAYIN SON KUVVETİ kg	
EAY k 02 VBR 100	100	35	65	110x140	81x105	18x11		150	80	177/160	17	450	-
EAY k 02 VBR 125	125	40	65	110x140	81x105	18x11		200	80	189,5/172,5	17	450	-
EAY k 02 VBR 150	150	45	65	110x140	81x105	18x11	5215	250	80	220/201	18	450	-
EAY k 02 VBR 200	200	50	70	110x140	81x105	18x11	7770	350	80	275/253	22	450	-

Maşa

Kaynaklı çelik maşa ve kaynaklı çelik tabla. Büte ve konik rulmanlı. Amortisör yaylı ve ayarlanabilir yay somunu. Tabla bağlantılı ve ayarlanabilir taçlı somun.

Teker: VBR

Döküm kasnak, siyah kauçuk kaplama, (95 Shore A) ağır sanayi tipi, bilya rulman yataklı





Tabla Bağlantılı	mm	mm	mm	mm	mm	mm	gr	kg	ÖN GERME KUVVETİ kg	mm	YAY YOLU mm	YAYIN SON KUVVETİ kg	
EAY s 01 VBR 100	100	35	65	110x140	81x105	18x11		150	130	177/160	17	700	-
EAY s 01 VBR 125	125	40	65	110x140	81x105	18x11		200	130	189,5/172,5	17	700	-
EAY s 01 VBR 150	150	45	65	110x140	81x105	18x11	7500	250	130	220/201	18	700	-
EAY s 01 VBR 200	200	50	70	110x140	81x105	18x11	9615	350	130	275/253	22	700	-



Tabla Bağlantılı, frenli	mm	mm	mm	mm	mm	mm	gr	kg	ÖN GERME KUVVETİ kg	mm	YAY YOLU mm	YAYIN SON KUVVETİ kg	
EAY s 01 VBR 100 F	100	35	65	110x140	81x105	18x11		150	130	177/160	17	700	-
EAY s 01 VBR 125 F	125	40	65	110x140	81x105	18x11		200	130	189,5/172,5	17	700	-
EAY s 01 VBR 150 F	150	45	65	110x140	81x105	18x11	7835	250	130	220/201	18	700	-
EAY s 01 VBR 200 F	200	50	70	110x140	81x105	18x11	9950	350	130	275/253	22	700	-



Tablabağlantılı, yön kilitli	mm	mm	mm	mm	mm	mm	gr	kg	ÖN GERME KUVVETİ kg	mm	YAY YOLU mm	YAYIN SON KUVVETİ kg	
EAY s 01 VBR 100 Y	100	35	65	110x140	81x105	18x11		150	130	177/160	17	700	-
EAY s 01 VBR 125 Y	125	40	65	110x140	81x105	18x11		200	130	189,5/172,5	17	700	-
EAY s 01 VBR 150 Y	150	45	65	110x140	81x105	18x11	7500	250	130	220/201	18	700	-
EAY s 01 VBR 200 Y	200	50	70	110x140	81x105	18x11	9615	350	130	275/253	22	700	-



Sabit Bağlantılı	mm	mm	mm	mm	mm	mm	gr	kg	ÖN GERME KUVVETİ kg	mm	YAY YOLU mm	YAYIN SON KUVVETİ kg	
EAY s 02 VBR 100	100	35	65	110x140	81x105	18x11		150	130	177/160	17	700	-
EAY s 02 VBR 125	125	40	65	110x140	81x105	18x11		200	130	189,5/172,5	17	700	-
EAY s 02 VBR 150	150	45	65	110x140	81x105	18x11	5215	250	130	220/201	18	700	-
EAY s 02 VBR 200	200	50	70	110x140	81x105	18x11	7770	350	130	275/253	22	700	-



+90 216 304 06 79



+90 216 309 91 48




info@emesteker.com



www.emesteker.com



 Orta Mah. 30 Ağustos Cad. No:61 34956 Orhanlı – Tuzla, İstanbul/Türkiye